



ФИКСАЦИЯ ЖИВОТНЫХ

Фиксация пациента (ограничение подвижности) — это применение определенного приема, успокаивающего и обездвиживающего животное, с целью создания условий для безопасного проведения врачебных манипуляций и операций

ВИДЫ ФИКСАЦИИ ЖИВОТНЫХ

- **Механическая** – использование специальных приспособлений (станков, клеток, сумок, привязи, намордников и пр.) или физической силы человека для ограничения движений животного
- **Болевая** – применение методов болевого воздействия (в том числе с помощью специальных инструментов – закруток, носовых колец) для того, чтобы прекратить сопротивление животного, заставить его терпеть манипуляции
- **Медикаментозная (фармакологическая)** – применение медикаментов (нейролептиков, транквилизаторов, миорелаксантов) для уменьшения или полного прекращения возможности пациента к сопротивлению

• ОБЩИЕ ПРИНЦИПЫ ФИКСАЦИИ ЖИВОТНЫХ

- Фиксация животных должна быть для них максимально безопасной
- Фиксация животных должна быть максимально безопасна для медицинского и вспомогательного персонала
- При фиксации животного не должно быть
- затруднено дыхание пациента
- Фиксация должна быть настолько крепкой,
- чтобы у животного не было не только
- возможности, но даже желания вырваться




• ОБЩИЕ ПРИНЦИПЫ ФИКСАЦИИ ЖИВОТНЫХ

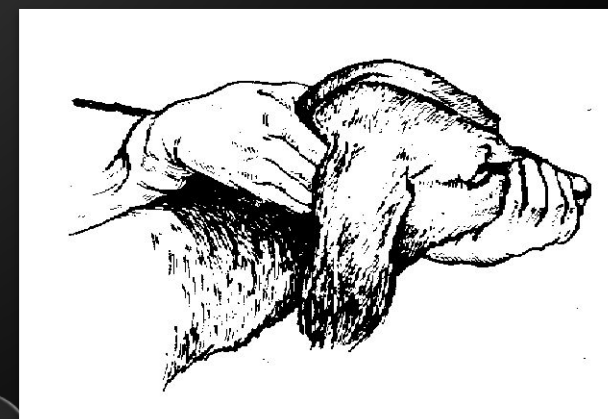
- При фиксации должен быть обеспечен наиболее удобный доступ к зоне хирургических манипуляций
- В фиксации должно участвовать столько человек, сколько необходимо для соблюдения правил по технике безопасности
- Все приспособления для фиксации должны быть проверены на работоспособность и сохранность заранее
- Дезинфекция приспособлений для фиксации животных должна проводиться регулярно

ВАЖНО!

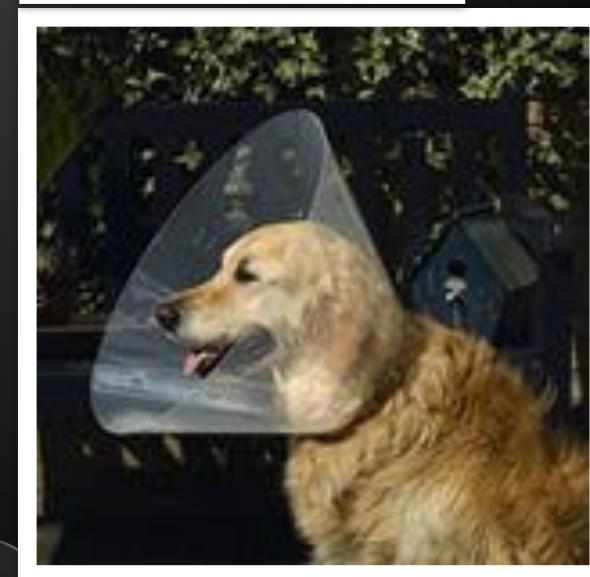
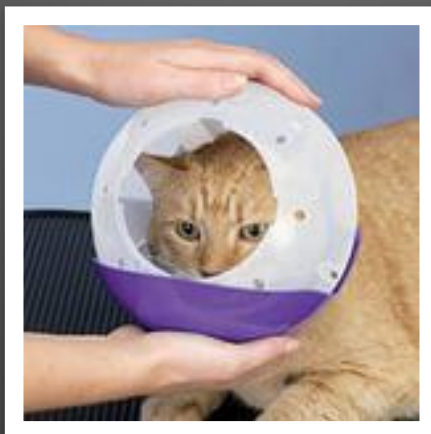
- Фиксируйте пациента всегда спокойно и ласково
- Никогда не бойтесь своего пациента
- Не суетитесь при фиксации, делайте все движения четко и слаженно
- Прежде чем фиксировать животное, точно объясните каждому его роль и функции. Особенно владельцу животного
- Отпускать животное после манипуляции необходимо четко, одновременно по команде
- Берегите руки, никогда не держите руки, а тем более лицо близко к когтям и зубам животного
- В случае, если животное начало освобождаться от фиксации, предупредите об этом своевременно других людей, участвующих в фиксации
- При фиксации крупных животных никогда не наклоняйтесь под корпус животного



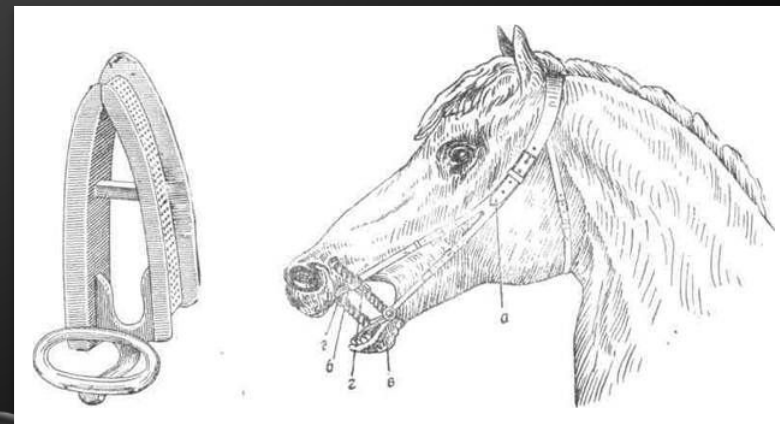
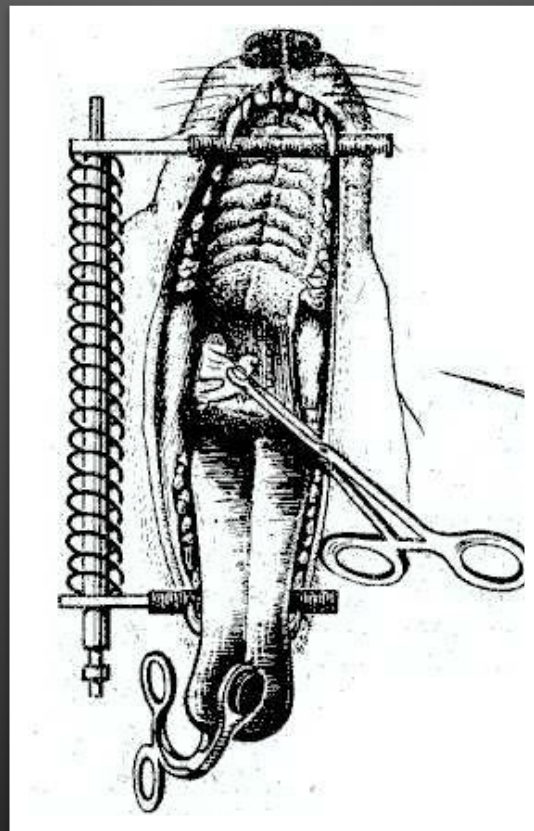
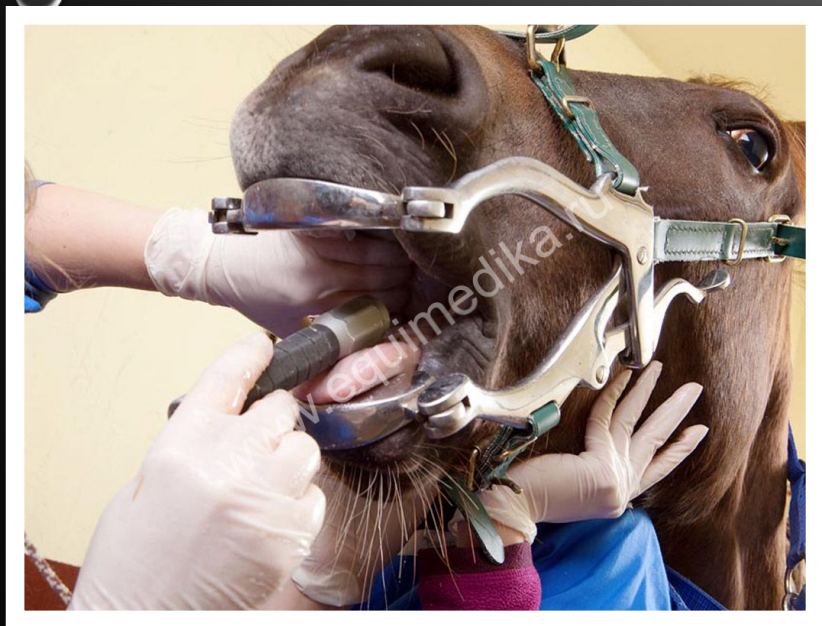
ФИКСАЦИЯ ГОЛОВЫ ЖИВОТНОГО. НАМОРДНИКИ




ФИКСАЦИЯ ГОЛОВЫ ЖИВОТНОГО. ВОРОТНИКИ



ФИКСАЦИЯ ГОЛОВЫ ЖИВОТНОГО. ЗЕВНИКИ



ФИКСАЦИЯ ТЕЛА ЖИВОТНОГО



ФИКСАЦИЯ КРУПНОГО РОГАТОГО СКОТА

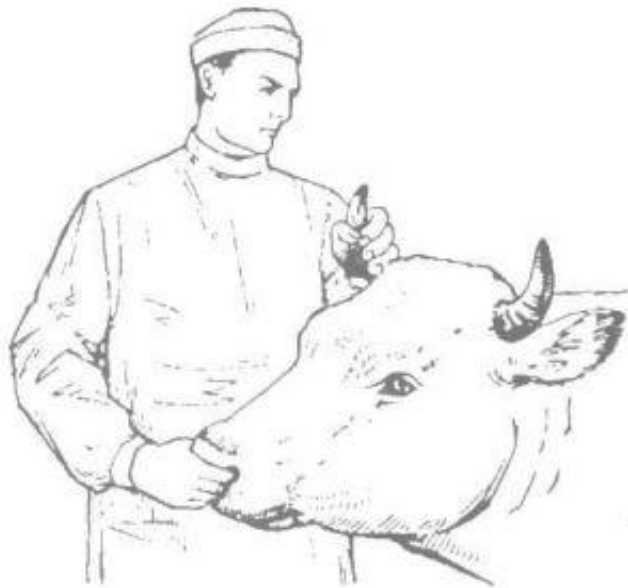


Рис. 2. Фиксация головы за рог и носовую перегородку



Рис. 1. Фиксация головы руками за рога

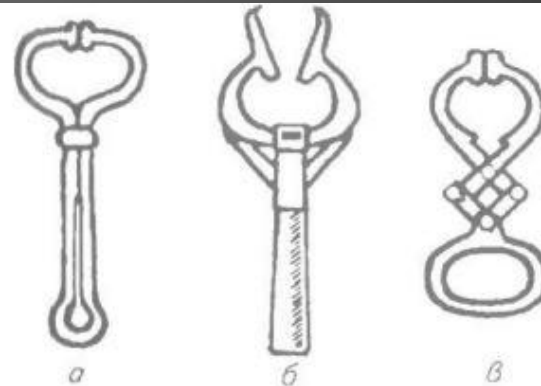


Рис. 5. Носовые щипцы:
а — Гармса; б — Кумсисва; в — Дьяченко

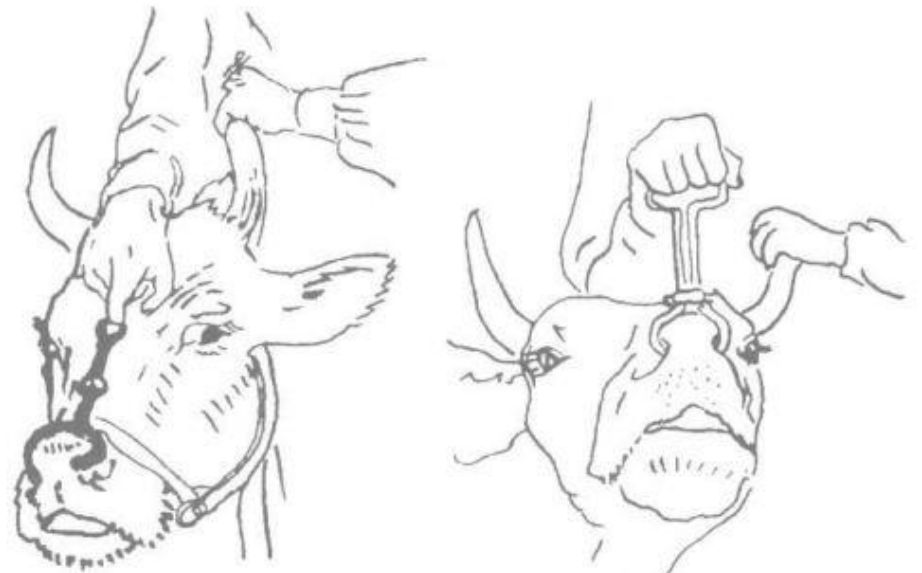
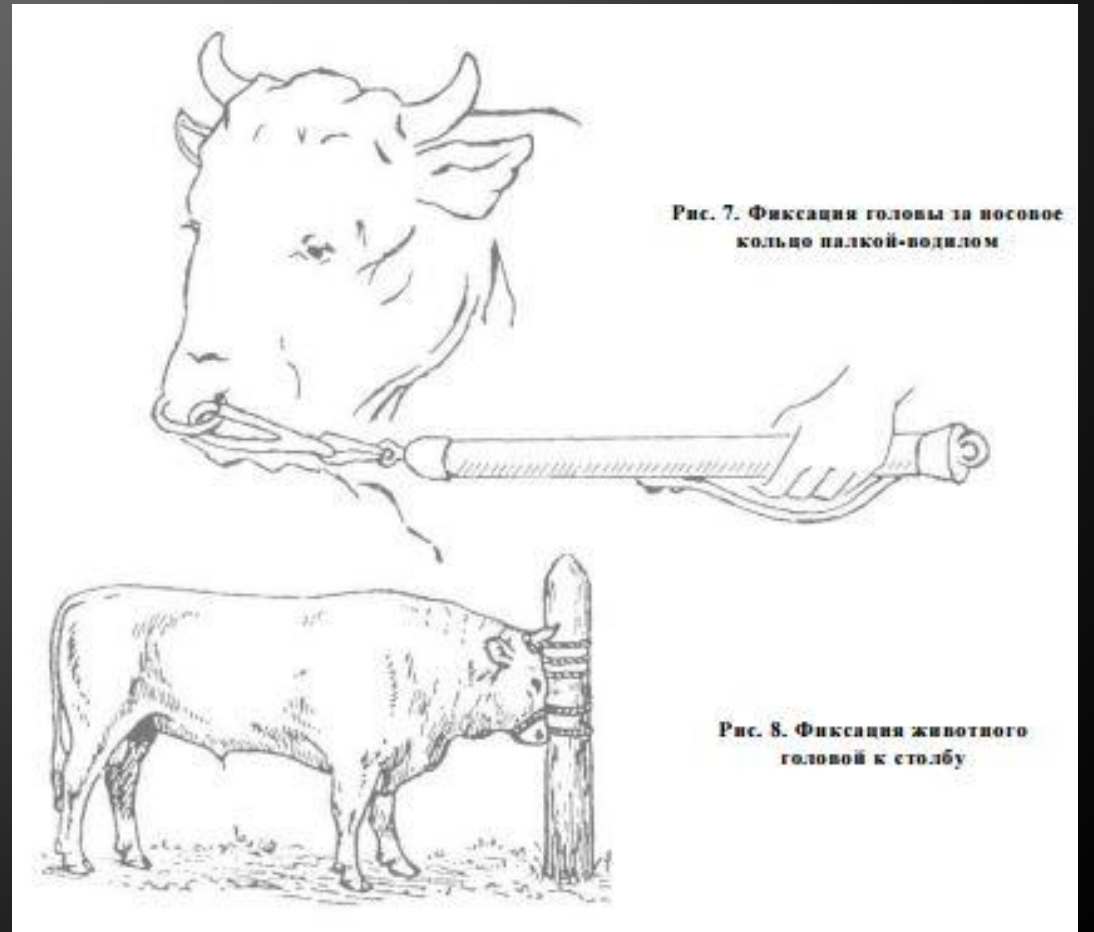



Рис. 6. Фиксация головы за рог (а) и щипцами за носовую перегородку (б)

ФИКСАЦИЯ КРУПНОГО РОГАТОГО СКОТА



ФИКСАЦИЯ КРУПНОГО РОГАТОГО СКОТА



Рис. 11. Фиксация грудной конечности рукой




Рис. 12. Наложение голенной закрутки для поднятия конечности

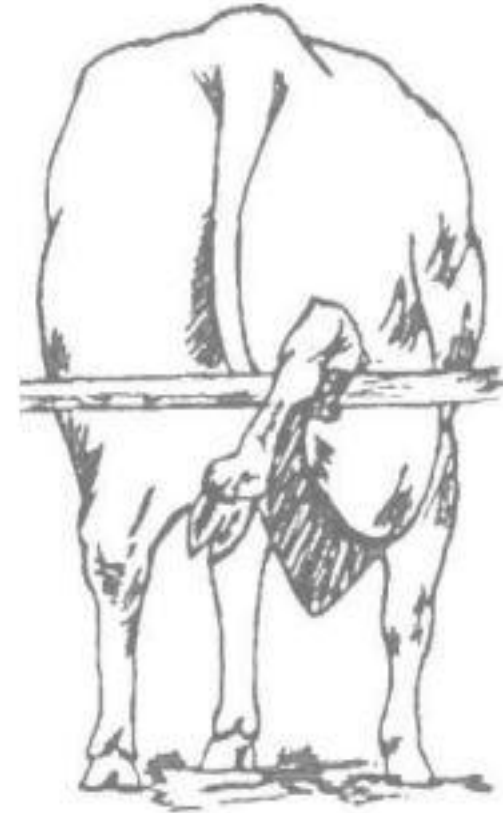



Рис. 13. Фиксация тазовой конечности с помощью голенной закрутки

ФИКСАЦИЯ ЛОШАДЕЙ



Рис. 18. Фиксация лошади за уздечку




19. Наложение закрутки на верхнюю губу:
а -- закрутка, б, в — приемы наложения

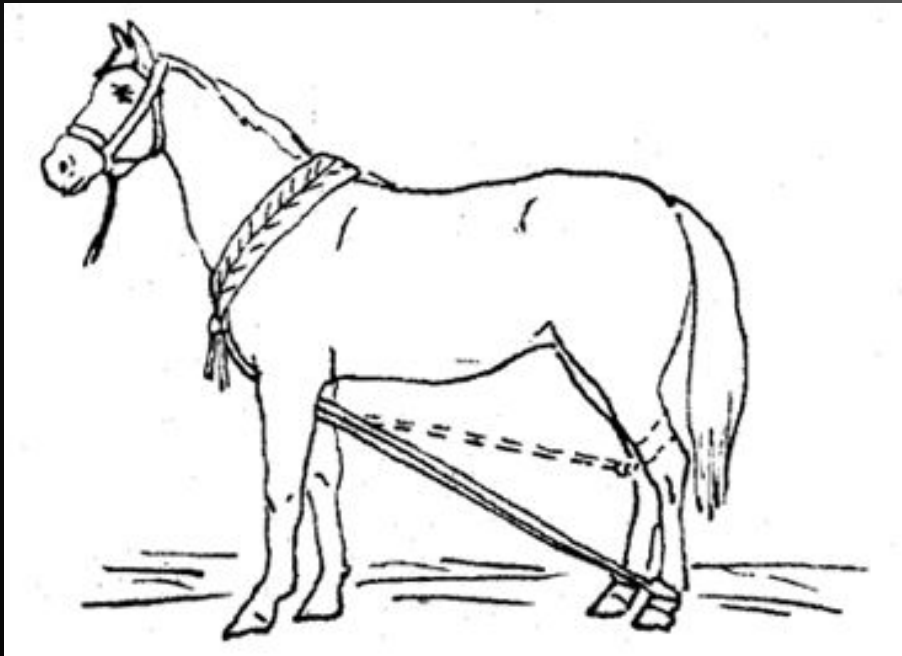


Рис. 20. Наложение польской (цыганской) закрутки


ФИКСАЦИЯ ЛОШАДЕЙ




ФИКСАЦИЯ ЛОШАДЕЙ



Фиксация тазовых конечностей лошади
веревками



Одновременная фиксация
грудных и тазовых
конечностей лошади
веревкой



ФИКСАЦИЯ ПОРОСЯТ




Рис. 31. Фиксация поросенка через перекладину



Рис. 32. Фиксация поросенка на коленях

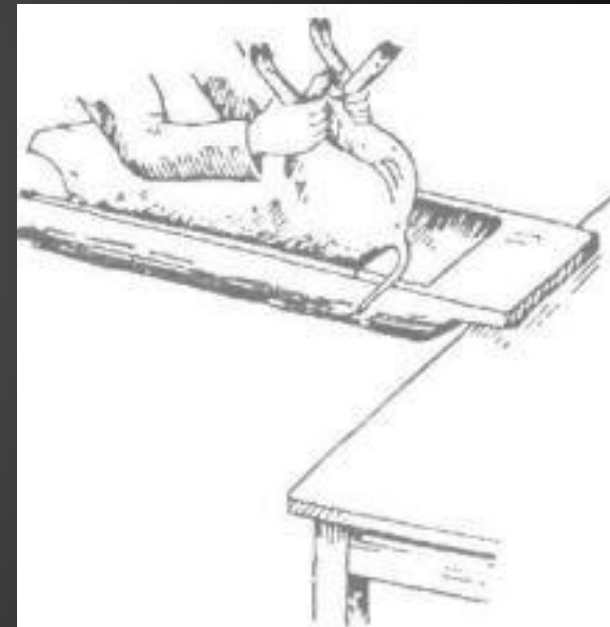


Рис. 33. Фиксация поросенка в корыте




Рис. 30. Фиксация свињи к столбу

ФИКСАЦИЯ СОБАК

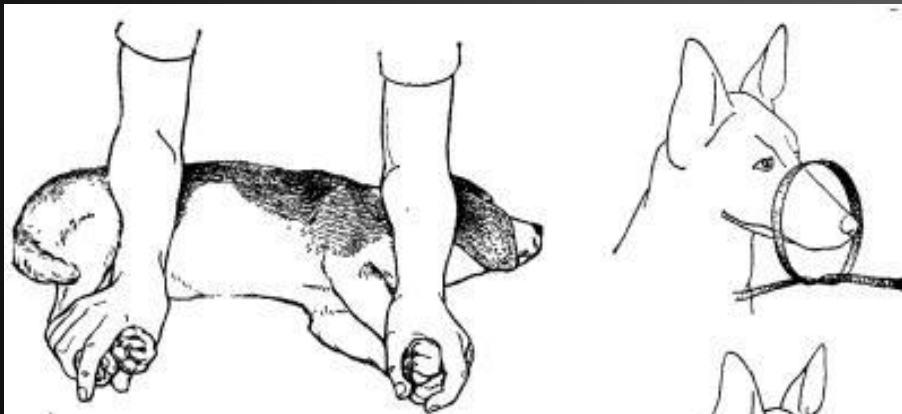


Рис. 31. Фиксация собаки породы бигль руками в лежащем положении животного.

Рис. 32. Способ завязывания морды собаки.

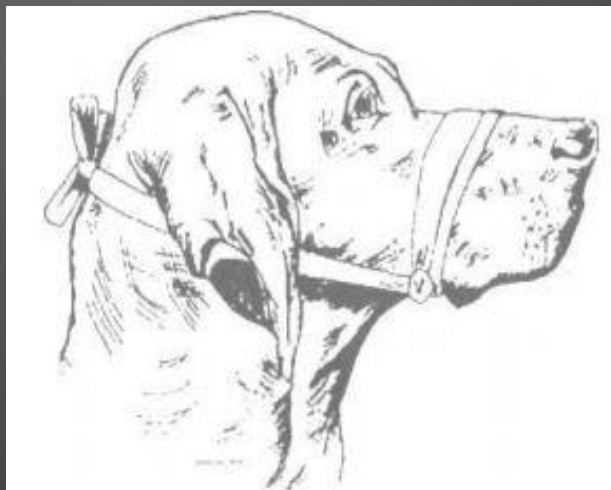


Рис. 34. Фиксация челюстей у собаки



ФИКСАЦИЯ КОШЕК

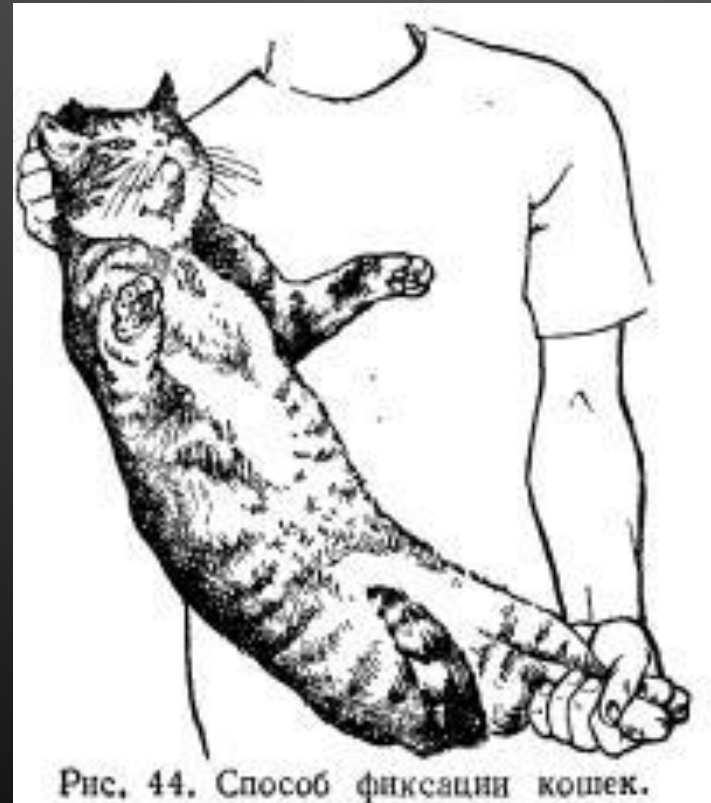
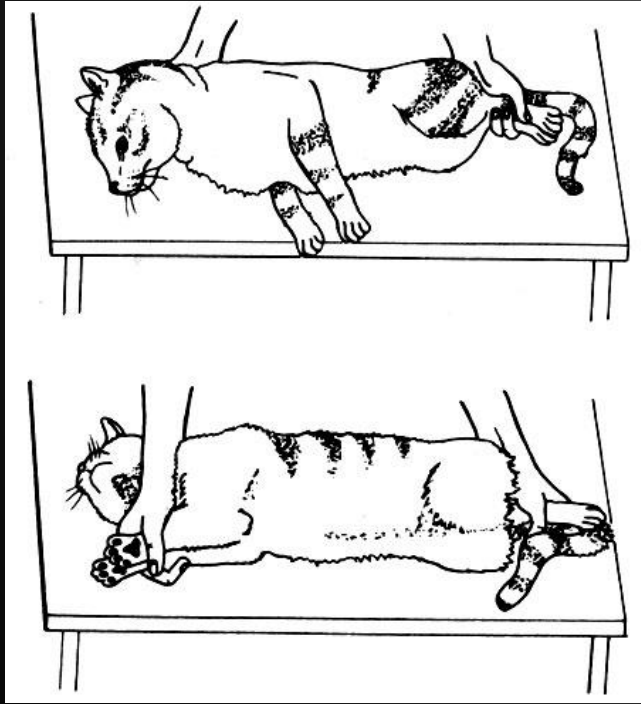


Рис. 44. Способ фиксации кошек.





СПАСИБО ЗА ВНИМАНИЕ 😊