

# Интерьер и внутреннее убранство крестьянского дома




# Сени



- *Крестьянский дом издревле назывался избой.*
- *Состоял он из нескольких помещений.*
- *В XI—XII вв. — из двух: жилой комнаты и сеней.*
- *В XVI—XVII вв. — преимущественно из трех: «изба да клеть да меж ими сени».*

- Главной же частью любого крестьянского дома была жилая комната с печью. Она-то и дала название всей постройке — изба. Слово «изба» произошло от древнего «истба», «истопка». Изначально так называлась отапливаемая часть дома с печью.



# Внутреннее пространство избы



Основное пространство избы занимала печь, которая располагалась справа или слева от дверей.

***Русская печь — была основой всей жизни.  
Главным оберегом всей семьи, семейным очагом.***

- Печь кормила, спасала от холодов, избавляла от болезней.*
- На печи, самом теплом месте избы, спали старики, а на пристроенном сбоку настиле — полатях — дети. А сколько сказок было рассказано на печи. Недаром говорится: «Печь-краса в доме чудеса»*





# Красный угол

- В переднем углу избы располагался красный угол. Его еще называли большой, святой. Это было самое почетное место – духовный центр дома. В углу на особой полочке стояли иконы, украшенные вышитыми полотенцами.










# Внутреннее пространство избы



Интерьер избы отличался простотой и  
целесообразностью  
включенных в него предметов



**Внутреннее убранство  
избы**



# Внутреннее пространство избы








# Практическая работа:

- Нарисуйте интерьер русской избы в цвете.



*Печной угол в избе. XIX век*

