



Выбор и обоснование темы проекта

5 класс



Проблемы

- Обновление гардероба.
- Оформление интерьера, создание уюта
- Подарок близким.

ВОПРОСЫ

- В какой одежде есть потребность?
- Как можно украсить дом своими руками?
- Кому хотите сделать подарок?

Темы проектов

- Фартуки разных фасонов.
- Фартук традиционный и современный.
- Фартук – элемент русского национального костюма.
- Художественная отделка фартука.
- Свой дом украшу я сама.
- Комплект для кухни (фартук, прихватки, салфетки, грелки)
- Юбка и шорты на резинке.
- Наряд для завтрака.
- Весёлые лоскутки.
- Обрезки ткани для пользы дела.
- Мягкие игрушки, игрушки – подушки.
- Сувениры, подарки.
- Вышивка древнее рукоделие.
- Вышитая миниатюра.
- Панно для украшения комнаты. (из вязаных цепочек, макраме)
- Дерево счастья.

Фартуки



Фартуки



Тема?



Тема?



Проекты учащихся



Тема?



Тема?



Тема?



Комплект для кухни



Комплект для кухни



Комплект для кухни



Весёлые лоскутки. Обрезки ткани для пользы дела.



Весёлые лоскутки.

Обрезки ткани для пользы дела.



Грелки, прихватки



Грелки, прихватки



Прихватки

(работы учащихся)



Весёлые лоскутки (работы учащихся)



Вышивка древнее рукоделие.
Вышитая миниатюра.



Вышивка древнее рукоделие. (работы учащихся)



Вышитая миниатюра. (работы учащихся)




Сувениры подарки
Вышивка древнее рукоделие.
(работы учащихся)



Мягкие игрушки, игрушки – подушки. (работы учащихся)



Мягкие игрушки, игрушки – подушки. (работы учащихся)



Мягкие игрушки






Мягкие игрушки



Мягкие игрушки, игрушки – подушки.



Игрушки – подушки. Подарочные сувениры



Филин (с обратной стороны)



Совушка

Дерево счастья. Топиарий.



Дерево счастья. Топиарий.



Дерево счастья. Топиарий.



Работы учащихся



Изделия из бисера




Вещи из юмьнки



Украшение интерьера



Украшение интерьера



Панно из цепочек крючком



Пасхальные сувениры



Конфетные букеты



Чехлы для телефона



Куклы



Платье для куклы Барби




Работы учащихся



Работы учащихся



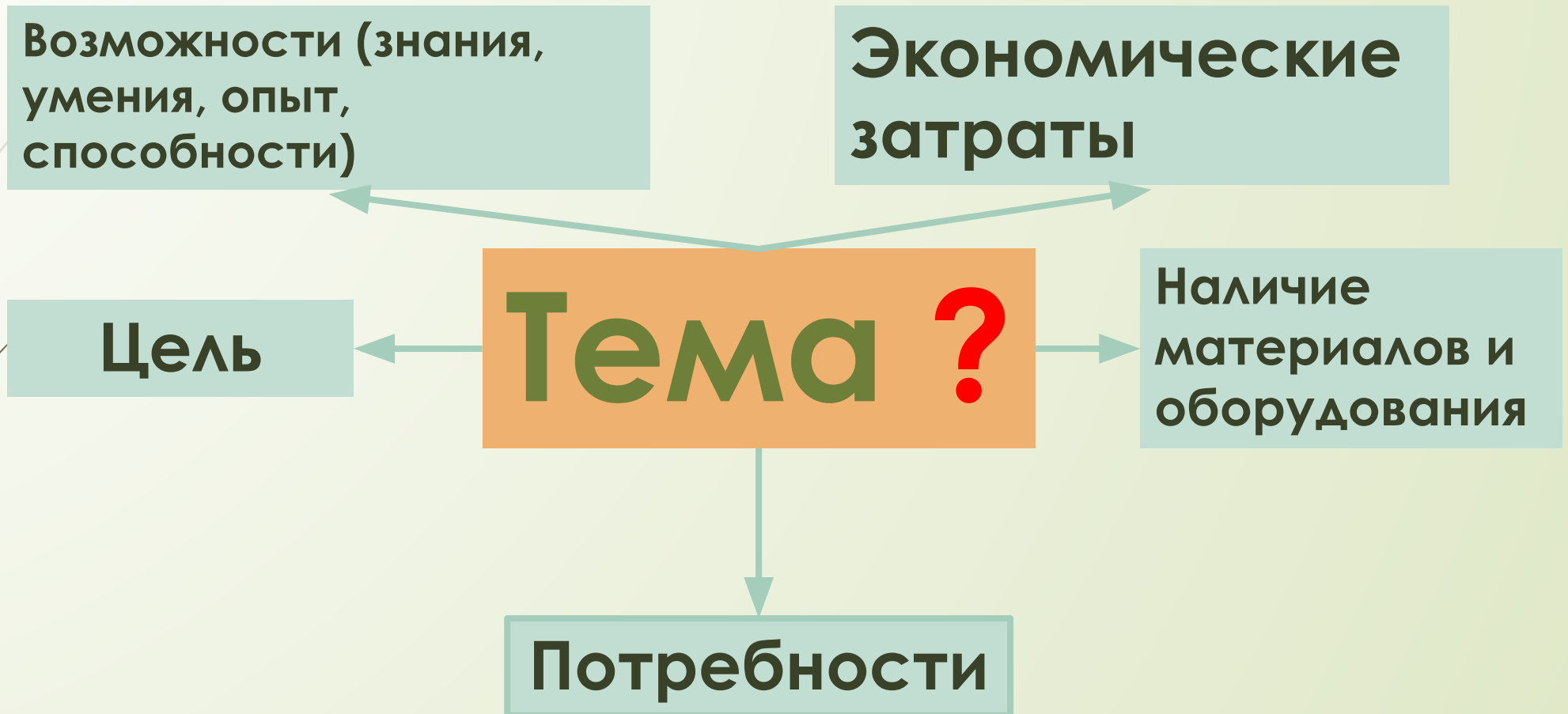
Работы учащихся



Работы учащихся



Как выбрать тему проекта.





□ Задание

Формулировка тема проекта

- Формулировка проблемы
- Выявление потребности
- Формулировка цели
- Формулировка задач
- Определение параметров и ограничений
- Составить звёздочку обдумывания.
- Выработать требования к изделию (критерии качества)
- Подготовить историческую справку, модные тенденции
- Создать банк идей (фото, эскизы и т.д.)

Проект- это самостоятельная творческая деятельность

- Родители могут оказывать помощь\ . Но не более 40-50%
- При работе необходимо пользоваться журналами, интернетом, книгами.
- Индивидуальные консультации с учителем, если есть вопросы, в течении недели, но не перед уроком
- Защита творческих проектов предполагается в марте 9-16 марта.
- Работа над проектом 5 недель.
- Желаю удачи.
- Обязательно заполняйте дневник проектной деятельности. Заполнение дневника дома, так как в классе нет возможности пользоваться интернетом.
- К каждому уроку планировать работу. Ставить конкретную задачу.
- Не тяните до последней недели. Включайтесь в работу сразу.
- Желаю удачи.