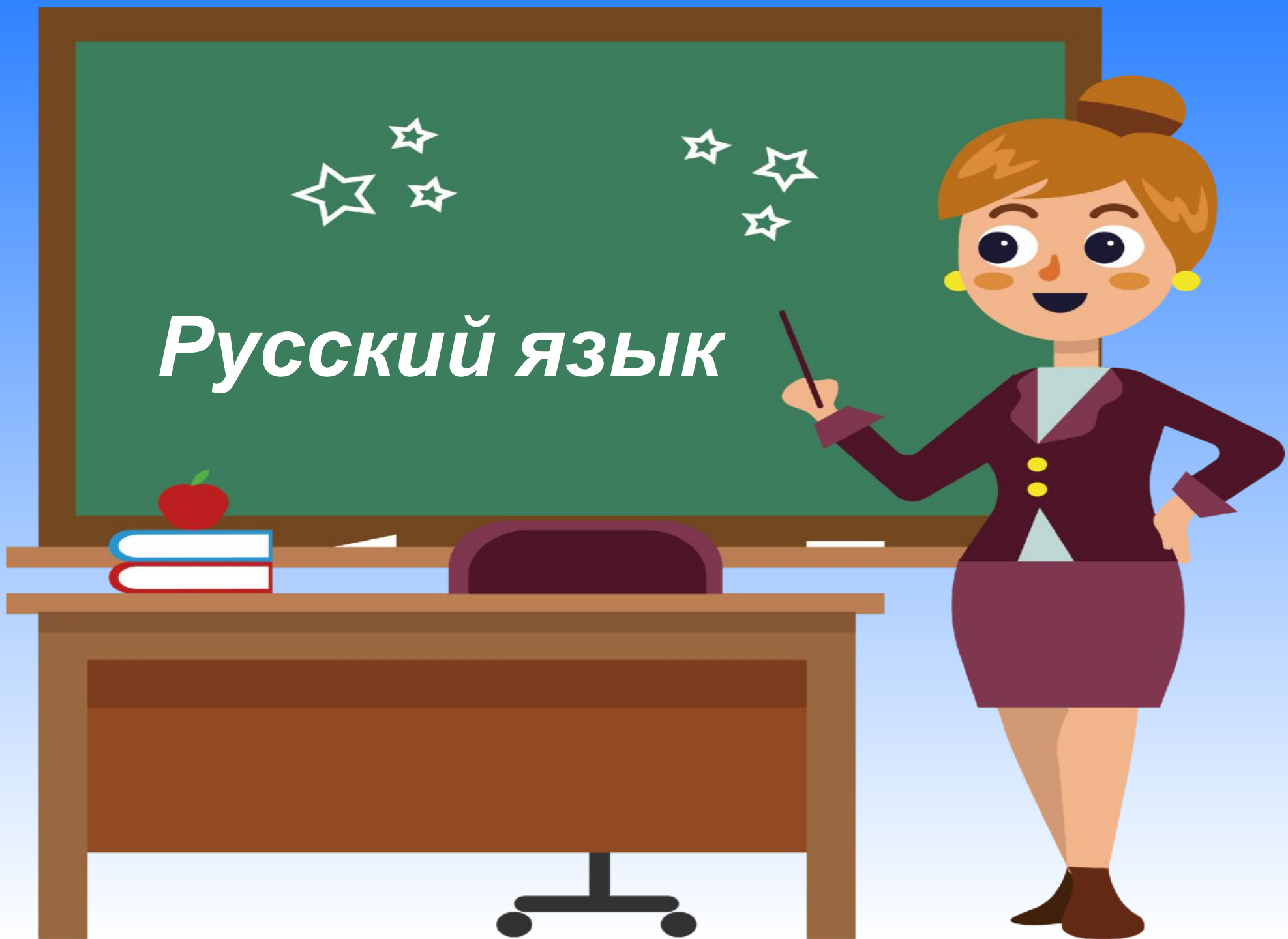


Русский язык




Обучение грамоте в 1 классе



ЧТЕНИЕ

урок литературного чтения




ПИСЬМО

урок русского языка




Урок русского языка (письмо)

I полугодие



Урок русского языка

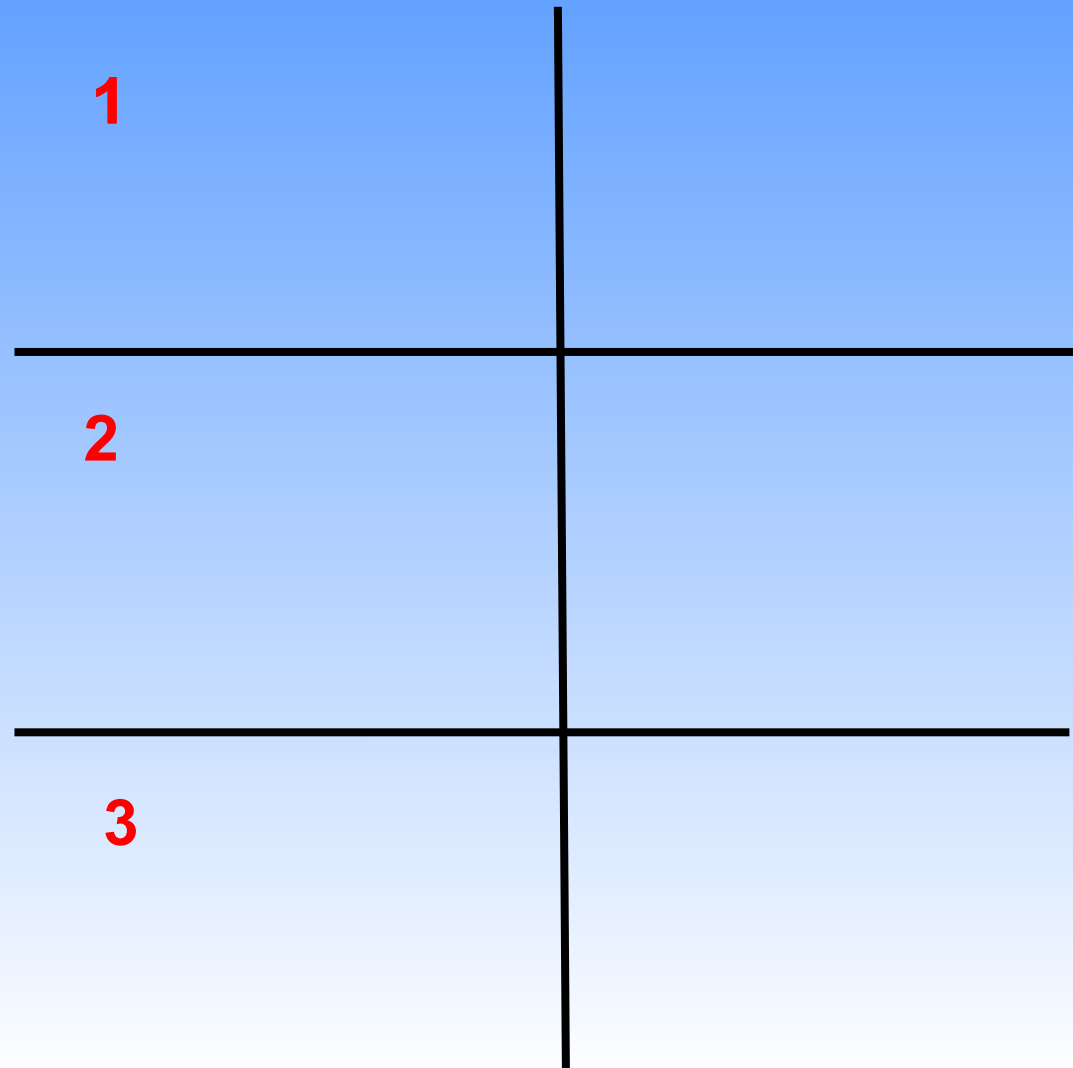


II полугодие



**Принести тетрадь в клетку 48 листов
для словаря.**

Заполнять начнем с 3 четверти.

**Правила заполнения словаря
вклею каждому.**



Что делаем на уроке?

- Минутка чистописания
- Работа в тетрадях в косую линейку (запись под диктовку слов, предложений, списывание слов, предложений и тд.)
- Работа в прописях (написание элементов букв и их соединениесочтение и написание единение, букв,лов, предложений, работа со звуковыми схемами словслов) предложений)предложений слогов, сбукпроп
- Работа на копиях (списывание предложений, составление предложений, работа со схемами предложенийпредложений)ений) предложенийпредложенийтекстаРабота

Наши задачи:

- ознакомление с правилами посадки и владения инструментами;
- ориентировка на странице прописей и тетради;
- ознакомление с начертаниями букв, их воспроизведение;
 - письмо слогов, слов и предложений с соблюдением наклона и одинаковой высоты, пропорций букв;
 - обучение безотрывному (по возможности) и скорому письму.у.

Инструмент письма



Распространенные ошибки при письме

Чему научились?

- **Находить разные и общие элементы у группы букв**
- **Писать имена собственные с большой буквы**
- **Знать и применять правило жи-ши**
- **Списывать предложения с печатного текста**
- **Писать под диктовку предложения**
- **Правильно оформлять предложения: начало, конец.**

Спасибо за внимание!

