


# Урок 20.

## Гласные звуки и буквы.



Презентацию подготовила:  
учитель начальных классов  
МБОУ Преображенская СОШ №11  
Цыркова М.А.



# Минутка чистописания

Поработай в п/о с. 26



Исключи лишнее.

У, Я, М, А, Ы, О, Ъ, Э, Ю, Ё, И.

Что можно сказать об  
остальных буквах?



Тема урока.

Гласные  
звуки и  
буквы.



# Сегодня на уроке:

1. Будем учиться определять гласные звуки и буквы.
2. Закрепим знания основных признаков гласных звуков.



**А, о, и, ы, у э, е, ё, ю, я.**

,

**Сколько гласных букв вы знаете?  
Запишите их в алфавитном  
порядке.**



Сколько гласных звуков вы знаете?  
Запишите их в алфавитном порядке.

[а], [о], [и], [ы], [у], [э],



Назовите характерные признаки  
гласных звуков.

# Вывод.

## Гласный звук:

- состоит из голоса;
- его можно петь;
- он может быть ударным и безударным;
- образует слог;











# Работа в парах.

## Определите гласные звуки.



Определи устно звук.

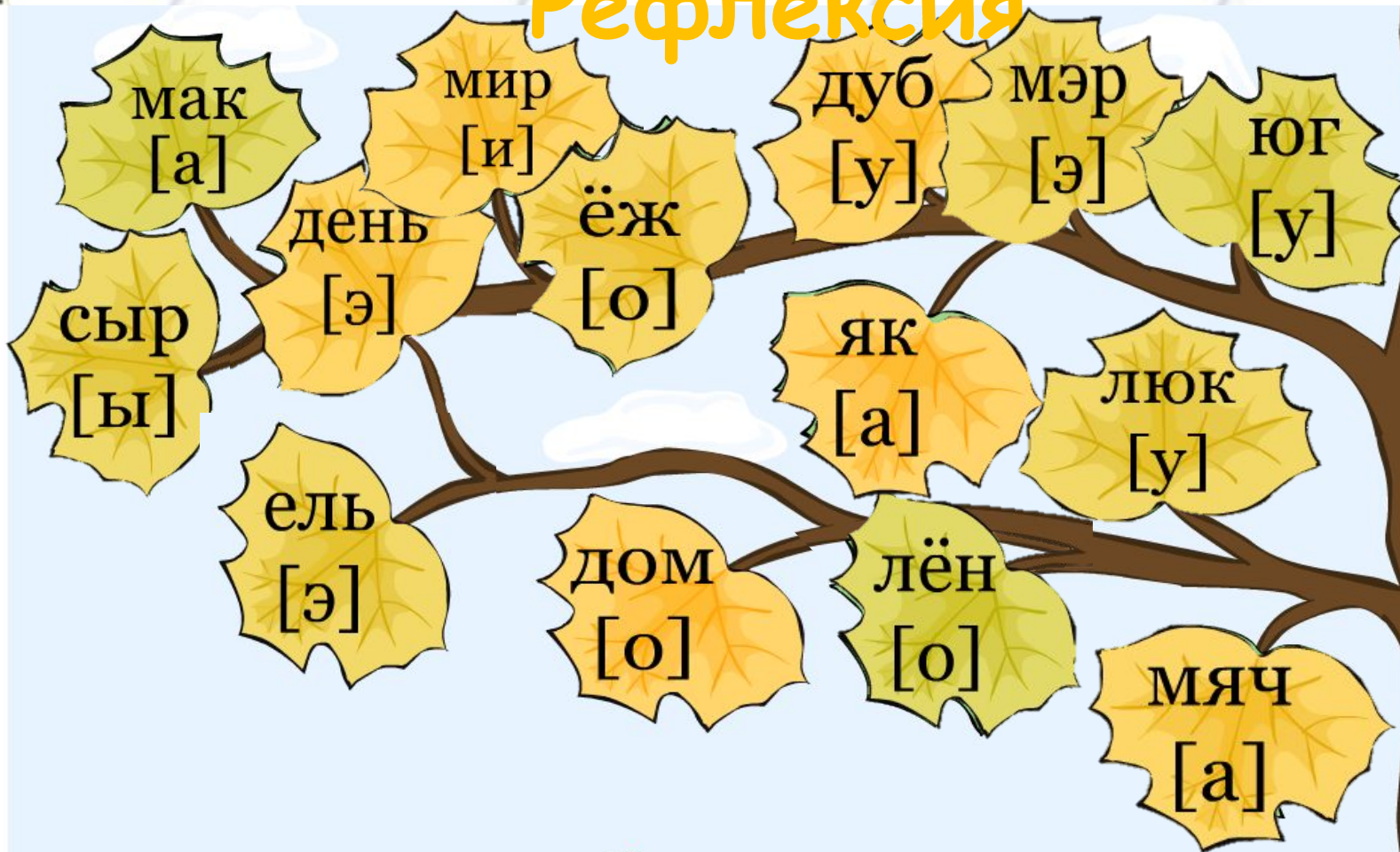


# Работа в учебнике.

Стр. 58,  
упр. 1.



# Рефлексия



[а]



[ы]



[у]



[э]



[и]



[о]



1. С какими звуками и буквами мы сегодня работали на уроке?
2. Какие звуки называются гласными?
3. Назовите буквы обозначающие гласные звуки.