



Мастер – класс


Закладка




Из листа А4 вырезать квадрат




Складываем по диагонали




Углы загибаем вверх







Верхний угол отгибаем вниз




Угол заправляем во внутрь кармана




Получается такая заготовка



Из цветной бумаги вырезаем
квадрат



Наклеиваем цветную бумагу



Наклеиваем глаза и язычок

