

Курсовая работа по дисциплине "конструирование швейно-трикотажных изделий"

Разработка и изготовление брючного комплекта «latitude»

Специальность: 29.02.04.

Конструирование, моделирование и технология швейных изделий

**Выполнила: Сонова М.Б.
Руководитель: Хаджиева З.Х.**

Введение

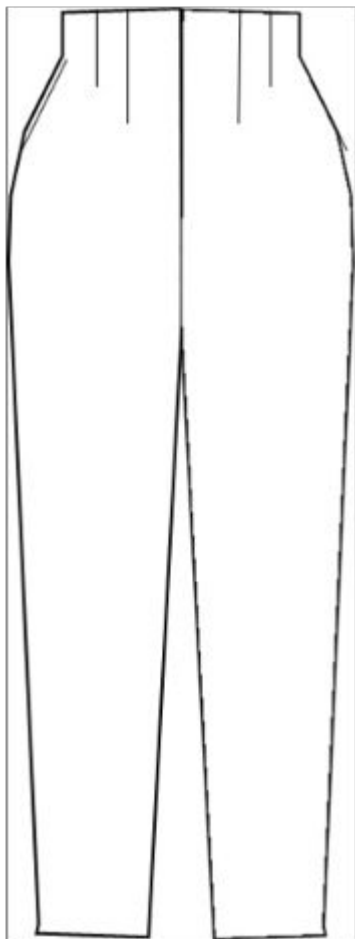
Романтический стиль — самый нежный и женственный, в нем скрыта чувственность и присутствует немного наивности. Выразительная цветовая гамма и легкие ткани помогают создать милый образ. Он подчеркивает достоинства женской фигуры, делая этот образ невероятно нежным и привлекательным. Романтический стиль пользуется большой популярностью у модниц больше века и не утратил актуальность и в наши дни.

В первую очередь романтический стиль передается посредством цвета. Оттенки, которые помогают создать романтичный образ, молочный, розовато-коричневый, хаки, какао с молоком. Нежный стиль позволяют создать и ткани — костюмная, матовый атлас, шифон.

В брючном комплекте используются эффектные складки и привлекательные воланы. Это направление не подойдет для любительниц сексуальных мини-юбок, так как слишком короткая длина не соответствует стилю. Эта одежда отличается практичностью, поэтому лучше всего подойдет для повседневной жизни.

Аксессуары помогают не только гармонизировать образ, но и делают его завершенным. При их выборе следует опираться на собственные вкусовые предпочтения, и при этом учитывать особенности стиля. Не лишними будут милые банты, палантин, красивые цветы, вуаль или блестящие кристаллы.

Описание модели



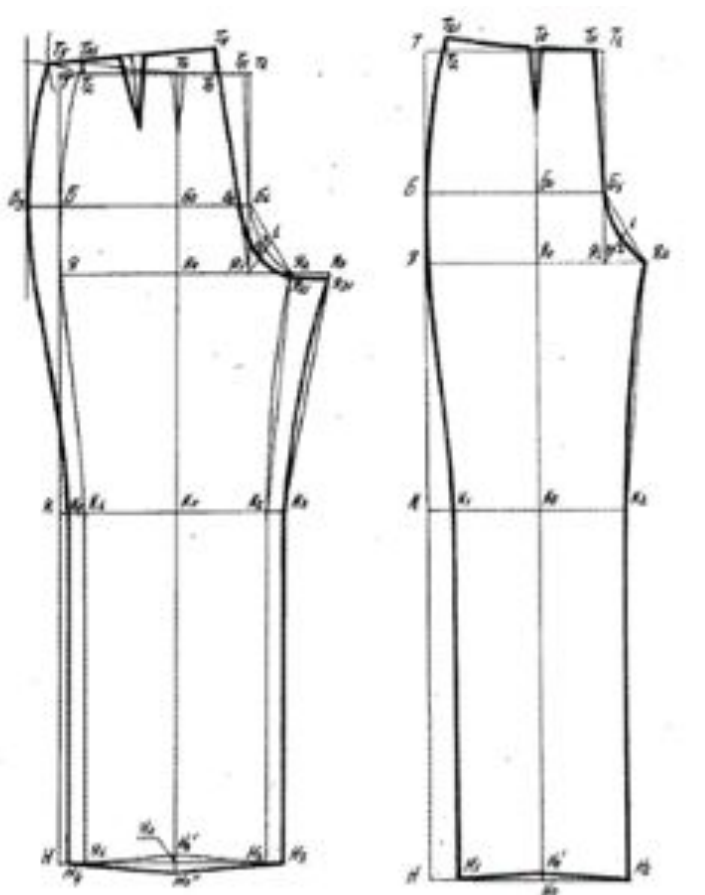
Брюки прямого силуэта, со складкой, изделие частично посажено до линии бедер, свободные к низу. Застежка спереди на потайной молнии. Выполнено из костюмной ткани Барби.

Колористика и материалы

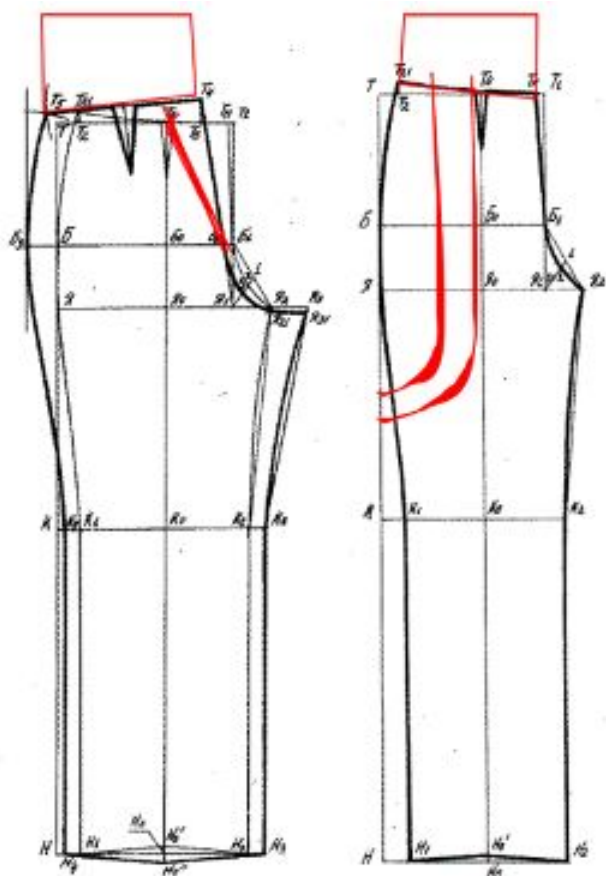


Костюмная ткань Барби-износостойкий, мягкий, приятно прилегающий к телу и обеспечивающий ему комфорт благодаря свойствам ткани.

Базовая конструкция брюк.



Конструктивное моделирование.



На базовой
конструкции
линии
моделирования
на передней и
задней части
изделия

Спецификация и план раскладки.



- **Полочка – 2 детали**
- **Спинка - 2 детали**

Выводы

В ходе выполнения курсовой работы был представлен технический проект изготовления брючного комплекта в классическом стиле. Был представлен эскиз и технический рисунок брючного комплекта, а также художественно-конструкторская характеристика. Изучен вид и свойство ткани, предложенный для данного изделия. В конструкторской части курсовой работы представлен чертеж данной модели, вместе с модельными изменениями. На основе анализа для обработки брючного комплекта были выбраны методы обработки и оборудования.