



Безопасный маршрут

Долгожданный дан звонок –
Начинается – урок.


А урок расскажет всем
Как без бед и без проблем,
Рано утром не спеша
Прийти в школу малышам.



**Хоть пока мы
малыши,
Правила мы знать
должны!**



Правила дорожного движения, Просты для изучения!





**Пока маленькие дети,
Знаем правила все эти.**

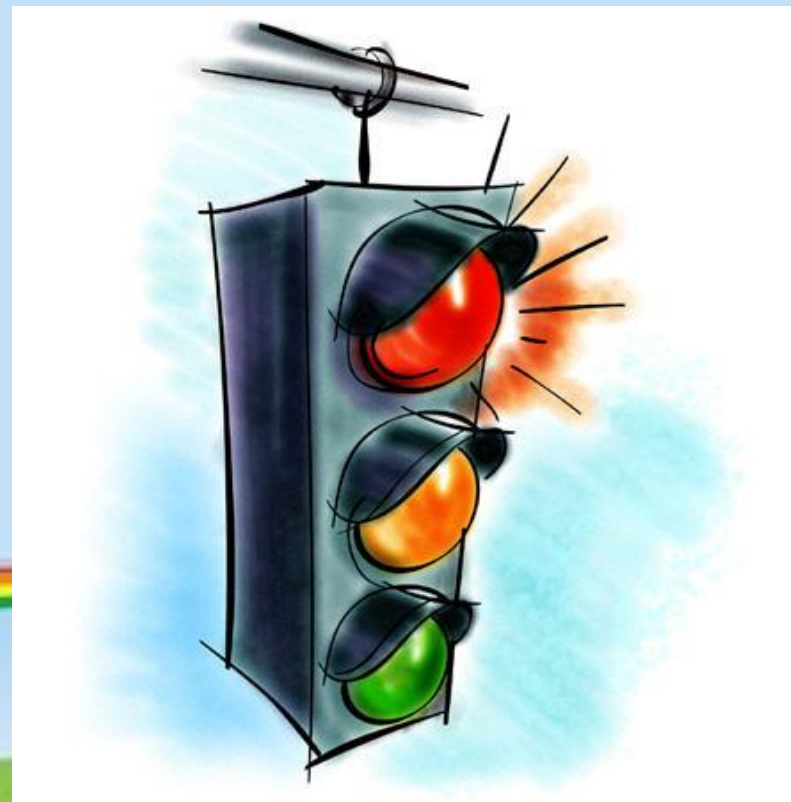
**Это дядя светофор-
Он сигналом нам**


поможет

**Как продолжить дальше
путь!**




- Чтоб тебе помочь
- Путь пройти опасный.
- Горит день и ночь
- Зелёный,
- жёлтый,
- красный






**Если свет зажегся
красный,
Значит двигаться
ОПАСНО!**



**Желтым подожди
чуть-чуть,
Будь готов
продолжить
путь!**





А зеленый
загорит-

В путь

отправиться


велит!





**Зебра-это не
лошадка,
Пешеходный
переход.
Он дает
ВОЗМОЖНОСТЬ
людям,
Безопасности
проход!**





**Это знак такого рода
Он на страже пешехода
Переходим дружно
вместе,
Мы дорогу в этом
месте.**





**На дороге не
играй!
ПРАВИЛА ТЫ
СОБЛЮДАЙ!**







Памятка юного пешехода

Ходи только по тротуару.

Если тротуара нет, можно идти по обочине или по краю проезжей части.

Переходи проезжую часть дороги только на разрешающий сигнал светофора по пешеходному переходу или на перекрёстках!

Не выходи на проезжую часть из-за стоящего транспорта, деревьев, не осмотрев предварительно улицу!

Не перебегай проезжую часть дороги перед близко движущимся транспортом!

Помни, что при переходе дороги не допускается слушать музыку в наушниках и разговаривать по мобильному телефону!

Предостерегай своих товарищей от нарушений правил дорожного движения!

Помогай людям пожилого возраста при переходе проезжей части улицы (дороги)!

Выбирай маршруты своего движения вдали от железнодорожных путей!

Помни: железная дорога - зона повышенной опасности!

Не используй вблизи проезжей части дорог и на пешеходных переходах велосипеды, роликовые коньки, скейтборды!

**Спасибо за
внимание**

