

**Художественное творчество**  
**Тема: «Рисование сказочного персонажа**  
**«Колобок»**  
**Поэтапное рисование»**



# Русская народная сказка «Колобок»


Использованные иллюстрации художника  
Савченко Анатолия Михайловича













Я Колобок,  
Колобок,  
Я по коробу  
скребен,  
По сусеку метен,  
На сметане мешон  
Да в масле  
пряжон,  
На окошке  
стужон.  
Я от дедушки  
ушел,  
Я от бабушки  
ушел,...





Я Колобок,  
Колобок,  
Я по коробу  
скребен,  
По сусеку  
метен,  
На сметане  
мешон  
Да в масле  
пряжон,  
На окошке  
стужон.  
Я от дедушки  
ушел,  
Я от бабушки  
ушел,...






Я Колобок,  
Колобок,  
Я по коробу  
скребен,  
По сусеку  
метен,  
На сметане  
мешон  
Да в масле  
пряжон,  
На окошке  
стужон.  
Я от дедушки  
ушел,  
Я от бабушки  
ушел,...





Я Колобок,  
Колобок,  
Я по коробу  
скребен,  
По сусеку  
метен,  
На сметане  
мешон  
Да в масле  
пряжон,  
На окошке  
стужон.  
Я от дедушки  
ушел,  
Я от бабушки  
ушел,...







# Поэтапное рисование «Колобка»

1. Нарисуем круг толстой кистью
2. Закрашиваем круг полностью



3. Рисуем траву тонкой кистью сверху вниз.





4. Рисуем, используя красную и синюю краску, цветочки тычком

5. Размечаем глазки и ротик с помощью точек

