

# Основные параметры проекта

## ООО "ЗПИ "Альтернатива"

### Название проекта

Производство высокотехнологичных пластмассовых изделий для отдыха и туризма и пластмассовых изделий для сервировки стола из отечественного сырья в рамках стратегии импортозамещения.

### Общая информация



Сумма займа: 99,9 млн руб.



Бюджет проекта: 200,7 млн



руб. Срок займа: 60 месяцев



Программа: Проекты РФРП (Проекты развития)

### Обеспечение

Гарантии банков: ПАО Сбербанк


### Финансовые показатели заявителя

Наименование	2019	2020	9 мес. 2021
• Выручка, млн руб.	3 328	3 740	3 213
• Чистые активы, млн руб.	551	835	885
• EBITDA, млн руб.	367	427	351
• Финансовый долг, млн руб.	869	948	1 215
• Долг/EBITDA	2,37	2,22	2,98 *

\* в расчетах использован показатель EBITDA за последние 12 месяцев

### Планируемый выпуск продукции за период пользования займом

600 тыс.шт. в год изделий для отдыха и туризма,  
4570 тыс.шт. в год изделий для сервировки стола



**ОБЩЕСТВО  
ОГРАНИЧЕННОЙ  
ОТВЕТСТВЕННОСТЬЮ  
"ЗАВОД ПЛАСТМАССОВЫХ  
ИЗДЕЛИЙ  
"АЛЬТЕРНАТИВА"**

Производство высокотехнологичных пластмассовых изделий для отдыха и туризма и пластмассовых изделий для сервировки стола из отечественного сырья в рамках стратегии импортозамещения.

# О компании

(1/2)

ООО "ЗПИ "Альтернатива"

лидер среди производителей пластмассовых изделий хозяйственно-бытового назначения на территории России и стран СНГ, градообразующее предприятие с численностью 2028 чел., крупнейший налогоплательщик Республики Башкортостан

13 лет на  
рынке

ВИДОВ  
продукции

2007 - учреждение организации;

2008-2011 - техническое перевооружение предприятия, введение в эксплуатацию оборудования по производству щеточных изделий, изделий ПЭТ, изделий по технологии двухкомпонентное литье

2011-2013 – приобретение оборудования для производства изделий для детей и товаров для животных;

2014-2019 - расширение предприятие, строительство новых складских помещений, покупка новых высокоточных станков, роботов для съема изделий

## Потребители



OSAHING IKVIS JIS  
Эстония

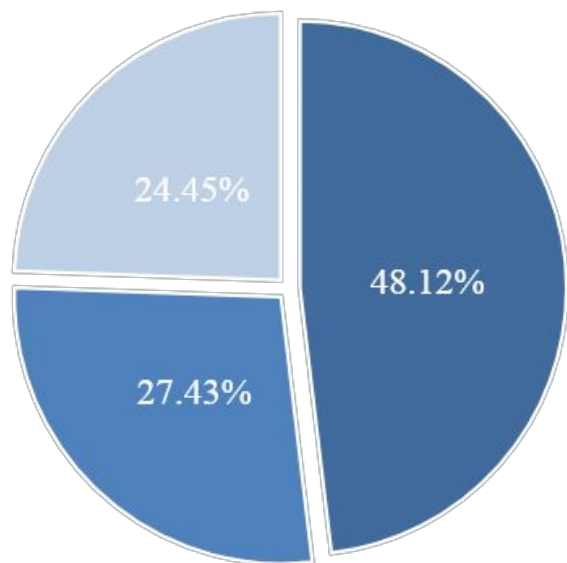


ООО «Стронгрейд»,  
Республика Беларусь



# О компании (2/2)

## Структура собственников



- Фахретдинов Раиль Камирович
- Камаев Артур Айратович
- Камаев Линур Айратович

## Общая информация



Сумма займа: 99,9 млн руб.



Срок займа: 60 месяцев

Программа: Проекты РФРП (Проекты развития)



Гарантии банков: 113 млн руб.



# Описание

## продукта

Наименование  
продукта

- Изделия для отдыха и туризма: полушезлонг, стул сборный «Ротанг», серия кашпо уличных «Шар»;
- Изделия для сервировки стола – двухкомпонентная серия «Эстетика»

Преимущества  
продукта

- Конкурентоспособная цена
- Качество соответствует требованиям заказчика
- Срок поставки
- Цена не зависит от колебания курса валюты

Уровень локализации продукта

100%

Место расположения  
производства



Республика  
Башкортостан,  
Октябрьский

Поставщики

**СИБУР**

 НИЖНЕКАМСКНЕФТЕХИМ

 КАЗАНЬОРГСИНТЕЗ

 ЛУКОЙЛ - Ставролен

 MAS  
RUSPLAST

 SOCAR RUS

Потенциальные потребители



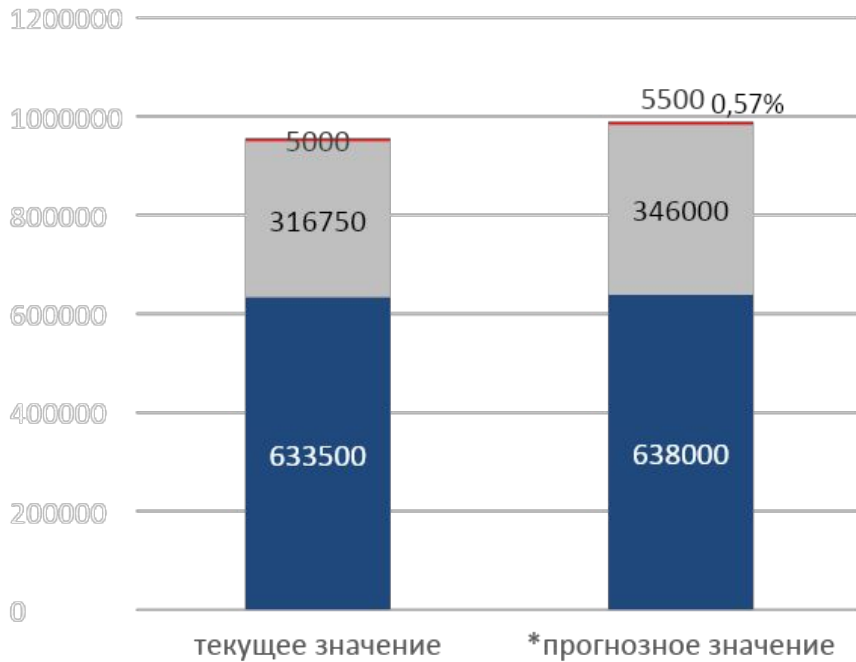
 LEROY MERLIN

 Ашан

# Рынок сбыта

Объем российского  
рынка

- Российские  
производители
- Иностранные  
производители
- Заявитель




\* - прогнозируемый объем российского рынка продукции при выходе на плановую мощность производства

## Основные конкуренты



# Фотоматериалы по проекту

## Общие фотографии



## Продукт



## Производство



# Финансовое состояние

## ООО "ЗПИ

## "Альтернатива"

Наименование показателя	2019	2020	9 мес. 2021
Выручка (млн руб.)	3 328	3 740	3 213
Чистая прибыль (млн руб.)	45	100	100
Основные средства (млн руб.)	956	1 041	1 042
Чистые активы (млн руб.)	551	835	885
Займы и кредиты (млн руб.)	869	948	1 215
ЕВITDA (млн руб.)	367	427	351
Долг/ЕВITDA	2,37	2,22	2,98 *

\* в расчетах использован показатель ЕВITDA за последние 12 месяцев



# Смета проекта

(млн  
руб.)

Статья затрат	Средства займа	Средства софинансирования	Итого
• Приобретение в собственность для целей технологического перевооружения и модернизации производства российского и/или импортного промышленного оборудования, как нового, так и бывшего в употреблении	99,9	100,8	200,7
<b>Итого:</b>	<b>99,9</b>	<b>100,8</b>	<b>200,7</b>

# Финансовые показатели по

## проекту

Ожидаемые показатели Прогноз выручки/EBITDA по проекту, млн руб.

• **215,67** млрд руб.  
NPV Чистая приведенная стоимость

• **68,9** %  
IRR Внутренняя норма доходности

• **2,75** лет

PBP Период окупаемости

• **3,69** лет

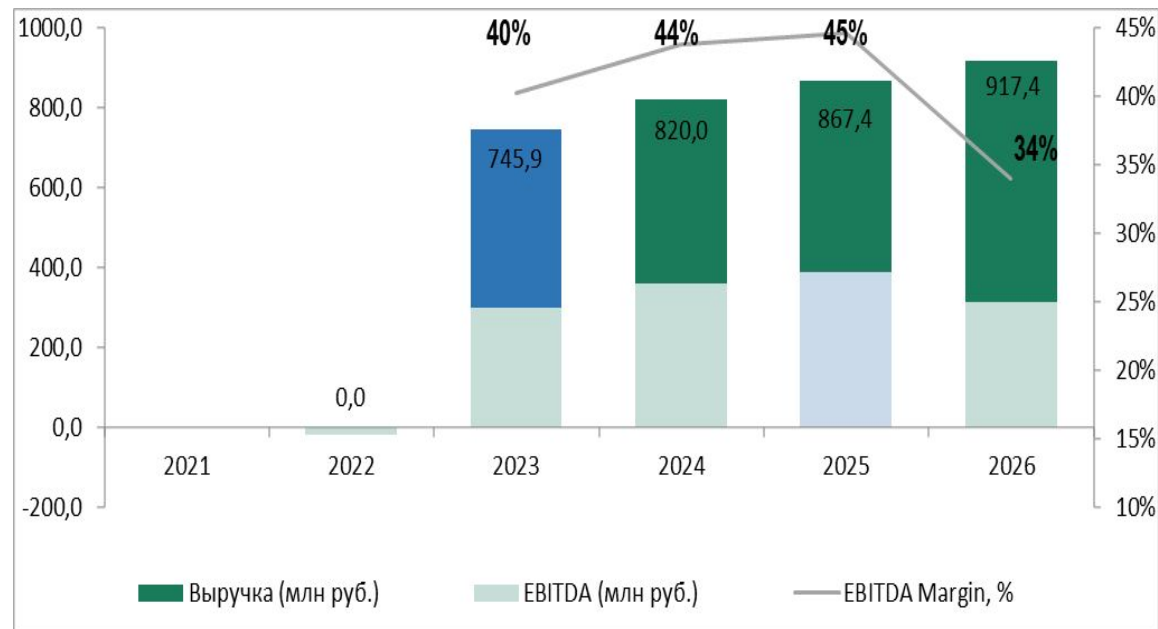
DBPV Дисконтированный период окупаемости

• **3,0** %

Рентабельность по чистой прибыли

• **13,1**

Коэффициент DSCR на момент окончания инвестиционной фазы



Показатели на момент достижения планового объема производства (100 % мощности)

• **40,0%**

Рентабельность по EBITDA

• **745,4.**

млн руб.

**Выручка**

# Планируемые целевые показатели по проекту

Наименование показателя	2021	2022	2023	2024	2025	2026	Итого за весь срок пользования займом
Объем выручки, млн руб.	-	-	745,9	820,0	867,4	917,4	<b>3 350,8</b>
Объем налоговых поступлений, млн руб.	-	-	85,9	144,8	161,5	175,3	<b>567,5</b>
Объем средств частных инвесторов, млн руб.	-	-	-	-	-	-	-
Количество рабочих мест, шт.	-	-	2	-	-	-	<b>2</b>
Количество высокопроизводительных рабочих мест, шт.	-	-	-	-	-	-	-
Количество заявок на РИД, шт.	-	-	-	-	-	-	-

# SWOT-анализ

## проекта



### Сильные стороны

- Многолетний опыт
- Современное высокопроизводительное оборудование
- Высокое качество продукции
- Отработанная технология производства



### Слабые стороны

- Большая доля импортного оборудования в проекте
- 



### Возможности

- Расширение рынка сбыта
- Расширение ассортимента продукции
- Повышение производительности труда
- Повышение качества
- 



### Угрозы

- Рост цен на материалы
- Срыв сроков поставки оборудования
- Валютные риски
- Усиление конкуренции
- Нестабильность экономической ситуации