

RoyalQ

Добро пожаловать
в будущее!

Квантовая торговая стратегия
— это ТВОЯ ВОЗМОЖНОСТЬ
участвовать и получать доход
в эпоху автоматизированной
цифровой валюты.

Это взгляд на будущее!
Квантовая торговля началась.



Искусственный
интеллект,
которым легко и
удобно управлять



Что такое ROYAL Q?

Пойми модель квантовой торговли!

Royal Q — супер интеллектуальное приложение, которое выполняет автоматизированную и интеллектуальную торговлю, выполняя полный обзор рынка на текущее время, управляя и отслеживая “big data” алгоритмов данных, применяя текущий мониторинг условий рынка 24/7. В таких условиях доход гарантирован!

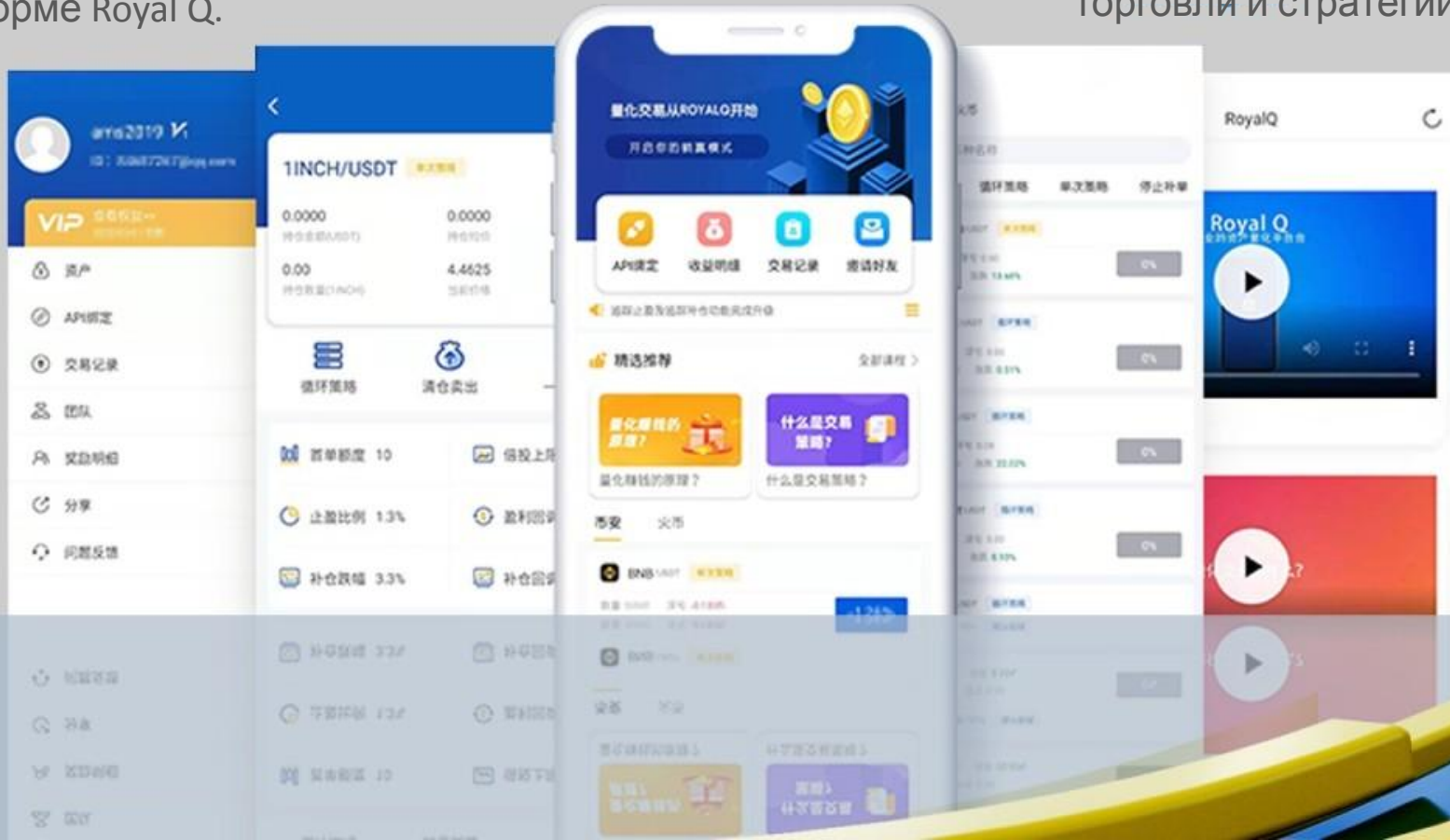


Безопасность

Royal Q никогда не попросит вас перевести деньги на свой счет. Вы храните все свои деньги на своем личном счете Binance или Huobi. Royal Q – это только ваше разрешение на торговлю (Spot & Margin) через интеграцию API между вашей учетной записью в Binance/Huobi и платформой Royal Q. Таким образом, ваши деньги в безопасности, и вы можете вывести их в любое время, а также приостановить доступ к платформе Royal Q.

Квантовая торговая стратегия

Система использует алгоритмы, созданные искусственным интеллектом, чтобы автоматически выбрать и выполнить автоматические квантовые торговые стратегии, которые применимы к текущей рыночной ситуации, устраняя проблемы, связанные с непрофессиональным суждением и принятием решений, в результате чего трейдеры криптовалюты совершают ошибки при выборе времени торговли и стратегии.



Искусственный интеллект

Алгоритм искусственного интеллекта работает без проблем 24/7, грамотно отслеживая колебания рынка. Способен анализировать и обрабатывать квантовые данные и в режиме реального времени оформить наиболее подходящую стратегию покупки или продажи.

Легко и просто управлять


Все, что нужно сделать пользователям - это связать API своей учётной записи в Binance/Huobi, выбрать нужную валюту и соответствующий стиль умной стратегии и начать одним щелчком мыши, тем самым реализовав количественное управление финансами со своего мобильного телефона.

Стратегия реального времени

В соответствии с различными стилями пользователей, каждый сам может корректировать действия с помощью стратегии реального времени. Royal Q работает как с «быками», так и с «медведями» на криптовалютных рынках.

Надёжность

Игнорируйте «быков и медведей»! Royal Q двусторонний арбитраж, безопасность фонда позволяет зарабатывать в любое время.





В чем заключаются преимущества торговой системы Royal Q?

Количественная система Royal Q использует мультистратегию, конвергенцию многих технологий, что образует количественный механизм.

Чтобы начать пользователю достаточно выбрать подходящий стиль инвестирования и нажать кнопку, тогда робот сможет реализовать «умный» стиль финансового менеджмента.

Сама система будет разумно координировать соответствующую стратегию количественной оценки в соответствии с рыночной ситуацией.

Путь к количественному обучению с нуля

Команда Royal Q имеет многолетний практический опыт работы с количественными стратегиями и разработала профессиональный курс для начинающих, чтобы за короткое время каждый мог стать мастером количественного анализа и использовать робот Royal Q, чтобы увеличить прибыль в торговле цифровой валютой. Курс включает в себя программирование, математику, стратегические примеры, статистические исследования, финансовые рынки и другие количественные знания, а также работу API, спецификации работы Royal Q, позволяя вам понять эпоху цифровых валют.

Самый надёжный и
умный
квантовый торговый
робот

ROBOT
Royal Q



Available on the
App Store

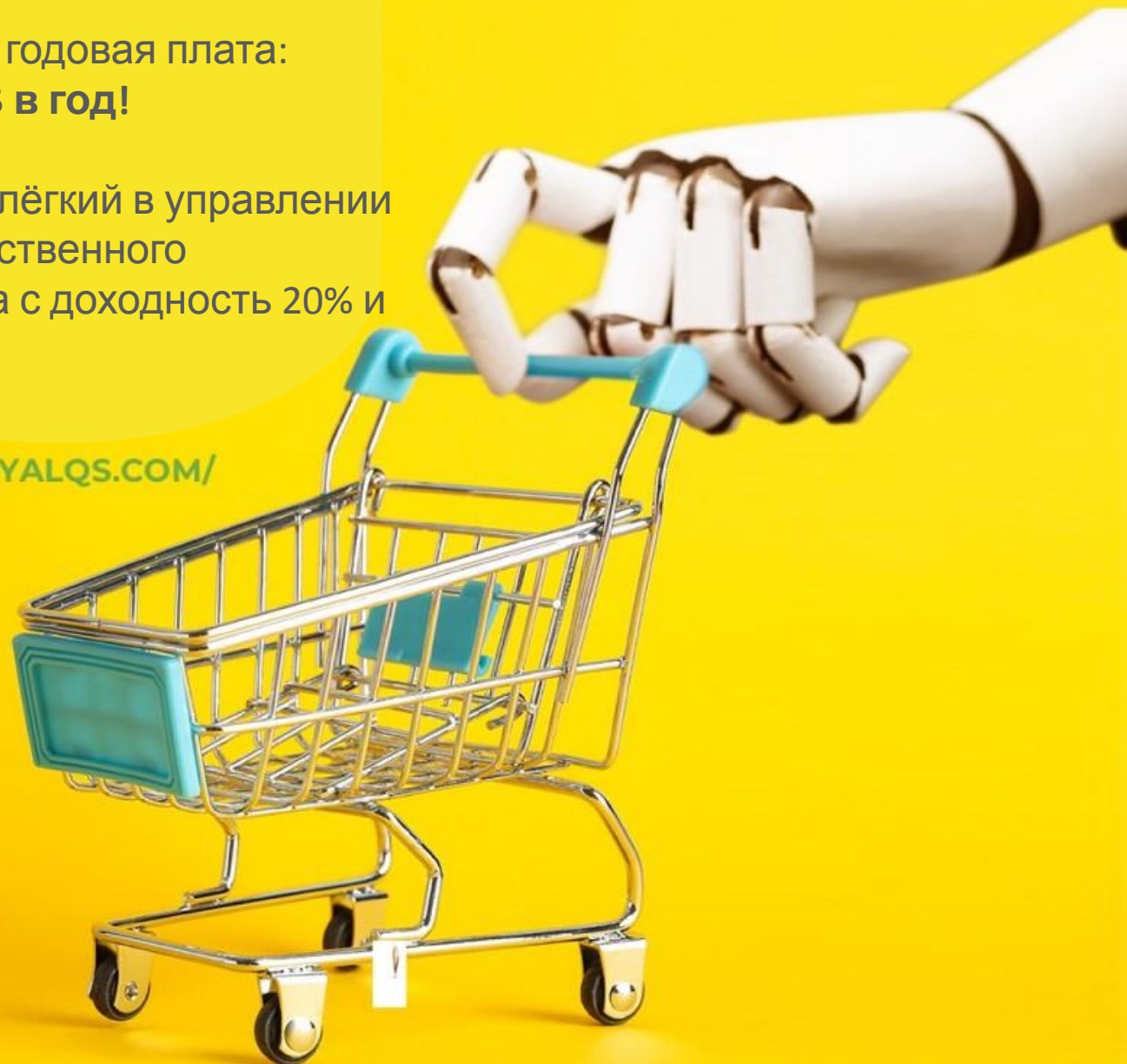
GET IT ON
Google Play



Доступная годовая плата:
Всего 100\$ в год!

Простой и лёгкий в управлении
робот искусственного
интеллекта с доходность 20% и
больше...

[HTTPS://ROYALQS.COM/](https://royalqs.com/)





ROYALQ5.COM

Как начать?

Скопируй регистрационную ссылку от человека, который тебя пригласил, закачай мобильную аппликацию и посмотри пошаговое видео-руководство о том, как начать работу!

Заполни необходимую информацию, чтобы активизировать бесплатную регистрацию (смотри видео-руководство).

Активизируй свой годовой доступ к системе Royal Q , заплатив \$100 (USDT TRC20) и можешь начать использовать торговый бот и получать доход круглый год (смотри видео-руководство).

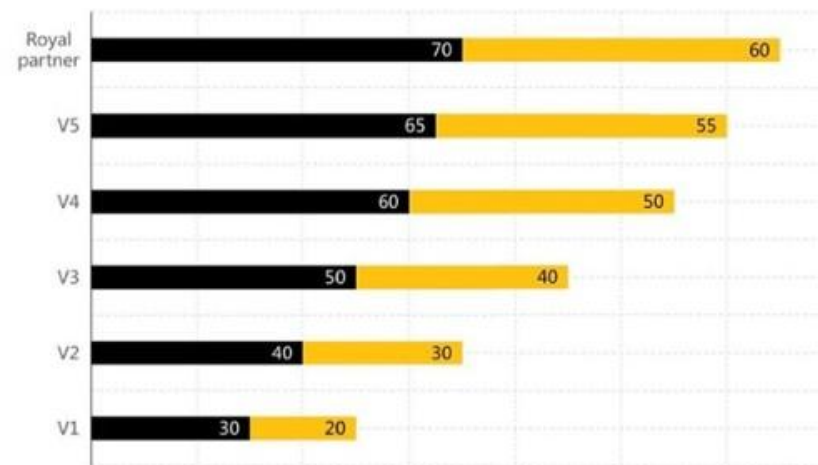


BINANCE

VIP MEMBERSHIP



Создай свою команду и получай разные бонусы. Достигай своих целей и новых уровней!



- Комиссии от покупки бота
- Командные комиссии

V1 – активируй своего бота

V2 - 3 V1 участников, 20 в команде

V3 – 5 V1 участников, 3 V2 участников, 100 в команде

V4 – 8 V1 участников, 3 V3 участников, 300 в команде

V5 – 12 V1 участников, 3 V4 участников, 800 в команде

Royal партнёр – 20 V1 участников, 3 V5 участников, 1500 в команде



BINANCE

Huobi

STATUS VIP 1

УРОВЕНЬ V1

Активируй бота и он будет работать 24/7!

На уровне V1 ты получишь:

- 30% или же 30 USD реферальный бонус;
- 20% комиссию от прибыли своей команды, которая рассчитывается каждый час.



BINANCE

Huobi

STATUS VIP 2

УРОВЕНЬ V2

Зарегистрируй в своей команде 3 пользователей бота уровня V1 (прямых) и 20 пользователей бота в своей команде.

На уровне V2 ты получишь:

- Бонус в размере 10 USD за каждого нового участника твоей команды, независимо от глубины (до первого участника V2 в твоей команде);
- Комиссия 30% от 20% прибыли своей команды.



BINANCE

Huobi

STATUS VIP 3

УРОВЕНЬ V3

Зарегистрируй 5 пользователей бота (прямых) уровня V1, помоги как минимум 3 участникам достичь уровня V2 и в команде должно быть в общей сложности 100 пользователей бота.

На уровне V3 ты получишь:

- 50 USD реферальный бонус;
- 40% комиссию от 20% прибыли своей команды;
- 20 USD бонус за каждого нового участника в своей команде, независимо от глубины (до первого участника V3 в твоей команде);
- Комиссия за парное соглашение 5%.



BINANCE



STATUS VIP 4

УРОВЕНЬ V4

Зарегистрируй 8 пользователей бота (прямых) уровня V1, помоги как минимум 3 участникам достичь уровня V3 и в команде должно быть в общей сложности 300 пользователей бота.

На уровне V4 ты получишь:

- 60% или же 60 USD реферальный бонус;
- 50% комиссию от 20% прибыли своей команды;
- 30 USD бонус за каждого нового участника в своей команде, независимо от глубины (до первого участника V4 в твоей команде);
- Комиссия за парное соглашение 5%.





BINANCE



STATUS VIP 5

УРОВЕНЬ V5

Зарегистрируй 12 пользователей бота (прямых) уровня V1, помоги как минимум 3 участникам достичь уровня V4 и в команде должно быть в общей сложности 800 пользователей бота.

На уровне V5 ты получишь:

- 65% или же 65 USD реферальный бонус;
- 55% комиссию от 20% прибыли своей команды;
- 40 USD бонус за каждого нового участника в своей команде, независимо от глубины (до первого участника V5 в твоей команде);
- Комиссия за парное сотрудничество 5%



BINANCE



STATUS VIP 6

УРОВЕНЬ V6

Зарегистрируй 20 пользователей бота (прямых) уровня V1, помоги как минимум 3 участникам достичь уровня V5 и в команде должно быть в общей сложности 1500 пользователей бота.

На уровне V6 ты получишь:

- 70% или же 70 USD реферальный бонус;
- 60% комиссию от 20% прибыли своей команды;
- 50 USD бонус за каждого нового участника в своей команде, независимо от глубины (до первого участника V6 в твоей команде);
- 5% глобальных дивидендов.



ROYALOS.COM



PROFIT NOW!



RoyalQ

THIS IS THE NEW GENERATION TRADER



Как зарегистрироваться в Royal Q?



1. У тебя должна быть регистрационная ссылка от человека, который тебя пригласил.
2. У тебя должен быть счет в Binance или Huobi
3. На счету должны быть \$100 USDT (thether) для годовой абонентской платы робота и \$20 USDT уйдёт на комиссию (она должна быть в сети TRC20).

Когда всё вышеперечисленное будет выполнено, следуй инструкциям из видео-руководства, чтобы зарегистрироваться в Royal Q.

Как активизировать Royal Q?



1. Используя пригласительную ссылку зарегистрироваться и загрузить приложение (App Store или Google Play).
2. Оплатить одноразовую ежегодную плату 100 USDT (+20 USDT комиссия) за использование сервиса, используя счет в Binance или Huobi.
3. Соединить API своего счета в Binance/Huobi с приложением Royal Q.
4. А) Выбери стратегию (Quantitative или Sync.);
В) Выбери пару/-ы монет и укажи сумму своей 1 (первой) покупки.