

Автоматизация звука С



Выполни задания тётушки Совы и ты научишься правильно и красиво произносить звук С.

Список заданий

Автор

1. Автоматизация в начале слова
2. Автоматизация в середине слова
3. Автоматизация в конце слова
4. Автоматизация в предложении
5. Автоматизация в скороговорках

Если ты успешно справился со всеми заданиями, то можешь получить музыкальный подарок от тётушки Совы.

Подарок



Конец


Задание :


Нажимай на стрелки курсором и называй картинки,
которые будут появляться.

Чётко произноси звук [С] в названии предметов.



Для перехода к следующему слайду щёлкай курсором по стрелке





сак

солдат

самолет

солнышко



сабля

сумка



салфетка

сапоги




сок



сандали



**Повторяй чистоговорки, чётко
проговаривая звук С.**




Са-са-са - вот летит





Са-са-са - у норы стоит



Со-со-со - у Сани



Сы-сы-сы - у папы длинные



Су-су-су -



новую несу.

Су-су-су -




встретил я в лесу.


Су-су-су -



на



отвезу.



Сы-сы-сы - на столе стоят



Су-су-су -




выросли в





Са-са-са- на суку сидит



**Называй картинки, чётко
произнося звук [С]
в конце слова**




Задание: Называй картинки, чётко проговаривая звук С.





**Это Соня.
Составь по картинкам
предложения про неё.**



у



.



купили




.



подарили



.






увидела в



любит




катается на



Придумай свои предложения про Соню.



Проговаривай скороговорки, чётко
произнося звук [С]. Старайся произносить
их как можно быстрее.





**Вез на горку Саня за собою сани,
Ехал с горки Саня, а на Сане - сани.**





Конец



Автор презентации :
Гафиятулина Наталья Валерьевна,
учитель-логопед МБДОУ детский сад №
1 «Ягодка» Ковровского района
Владимирской области

[Начало](#)