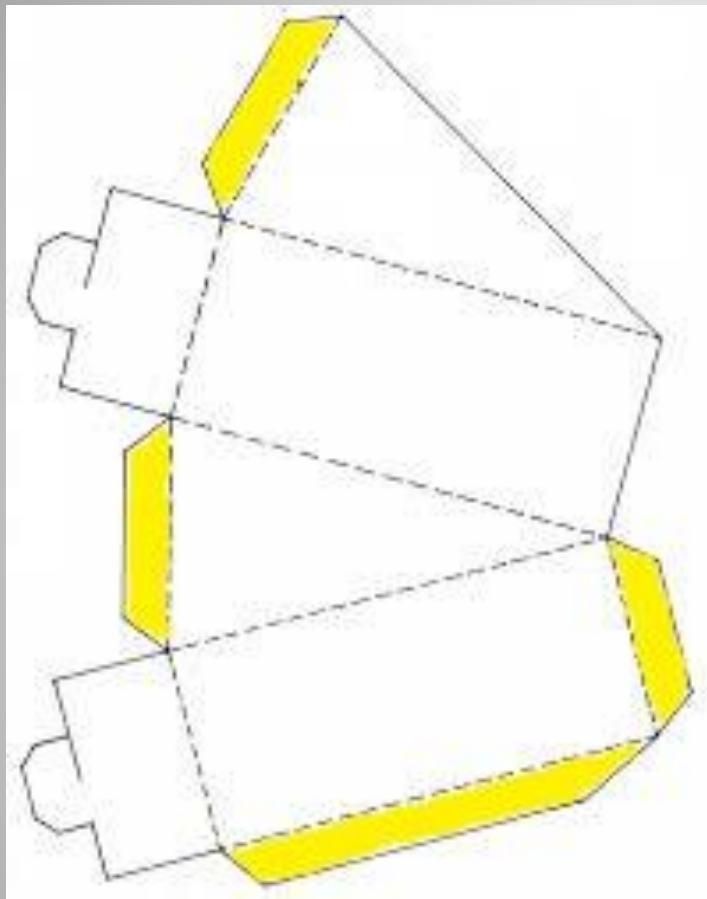


Тортик.

Урок технологии. 2 класс

Шмони́на Наталья Александровна
Учитель МБОУ школа 85
г.о. Самара



1. Шаблон для изготовления.
2. Вырезать из цветного картона.
3. Согнуть по линиям сгиба - - - - -
4. Склеить деталь по жёлтым частям.

Подготовка к работе

ТОРТ С СЮРПРИЗОМ



- Мы сегодня будем делать торт для своих родных.
- Каждый кусочек имеет свою загадку.
- Вы делаете свой шедевр.



Что за чудо предмет



- Цветы – лучшее украшение для женщины.

Украшение подарка

- Шаблоны для изготовления цветов.



Что за чудо - красота

- Должен получиться торт с украшением и с секретом.
- Спрячьте сюрприз во внутрь.



Вот что получилось.



Варианты оформления



Варианты оформления



Спасибо за внимание