


# Упражнения для утренней зарядки

Выполнила:  
студентка группы ТТ31  
Шулаева Елизавета

# Упражнения на потягивание

1. Руки к плечам. Потянуться – руки вверх



2. Потянуться – руки вверх.

3. Наклониться – руки назад



4. Руки скрестно. Поднять руки вверх,

5. сомкнуть пальцы в «замок», потянуться

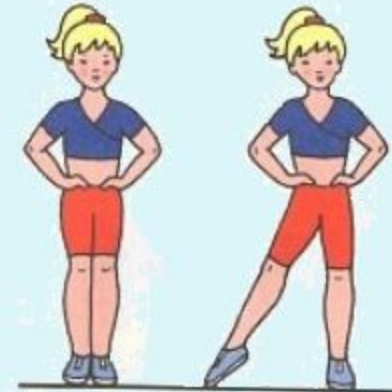


# Упражнения для усиления дыхания и кровообращения

1. Ходьба на месте



2. Руки на поясе. Прыжком отводить в сторону то правую, то левую ногу.



3. Бег на месте

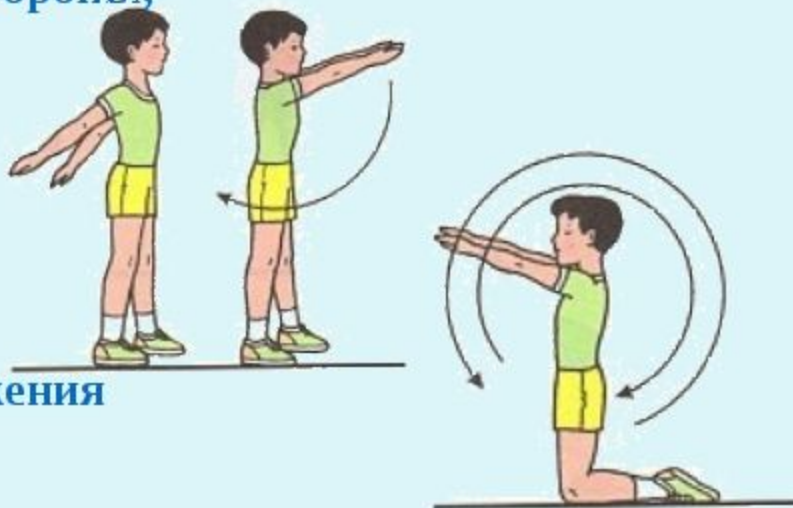


# Упражнения для мышц рук

1. Ноги врозь, руки вперёд-вверх. Резко отвести руки назад, вернуться в и.п.



2. Ноги врозь, руки согнуты перед грудью. Резко выпрямить руки и развести их в стороны, вернуться в и.п.



3. Стойка на коленях. Круговые движения прямыми руками вперёд и назад.

# Упражнения для мышц туловища

1. Стойка ноги врозь, руки на поясе.  
Наклоны туловища вправо и влево.



2. Стойка ноги врозь, руки в стороны.  
Наклоны поочерёдно то к правой, то к левой ноге.



3. Наклоны вперёд, касаясь руками пола.

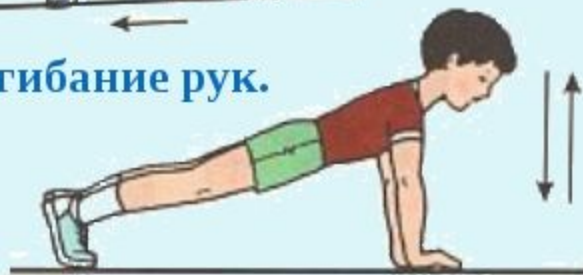


## Упражнения для мышц рук и спины

1. Присед с опорой на руки. Шагательные движения руками вперёд до положения упор лёжа. Ступни ног остаются на месте. После этого толчком ног принять и.п.



2. Упор лёжа. Сгибание и разгибание рук.



3. Упор стоя, опираясь руками о сиденье стула. Сгибание и разгибание рук.

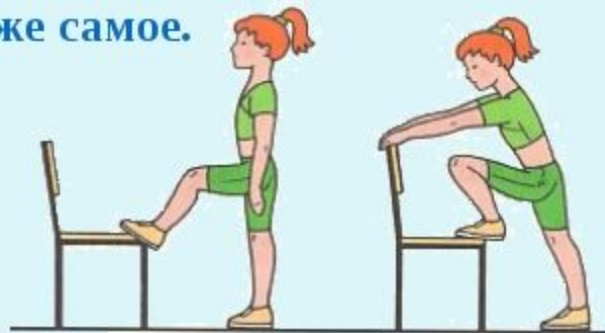


# Упражнения для мышц ног

1. Присед с опорой на руки. Быстро встать, подняться на носки, руки вверх. Вернуться в и.п.



2. Стоя опереться одной ногой, согнутой в колене, в край стула, наклониться вперёд и коснуться руками спинки стула. Затем опереться другой ногой и выполнить тоже самое.



3. Приседания, руки вперёд, спина прямая

