

ТОРАК ЙОРТ ИНТЕРЬЕРЫ

«У меня нет музейных вещей, которые имеют какую-то особую ценность. Не это для меня цель. Я покупаю то, что мне нравится. У меня большинство картин — это так называемый неизвестный русский художник. Но все они излучают прекрасную энергетику, в которой мне хорошо. Для меня эти вещи прекрасны»

ИНТЕРЬЕР - УЛ


Биаларның эчен (бүлмәләренең, алгы
бүлмә, кухня, юыну бүлмәсе һ. б),
мебельне,
декоратив бизәүне һәм төрле жиһазларны
бербөтен итеп жыйарга мөмкинлек бирә
торган
пландаштыру




Интерьерның төп өч сыйфаты

- Гигиеник сыйфатлар ул – акустика (тавыш) изоляциясен, һаваның әйбәт алышынуын, нормаль жылы һава тирәлеген, санитария-гигиена жиһазларының өзлексез эшләвен тәэмин итү.
- Эстетик сыйфатлары ул - әйберләр һәм пространство гармониясен, аларның бөтенлеген һәм бер-берсе белән ярашуын күздә тоту.
- Функциональ сыйфатлар – гаилә томышы шартларының нормаль булуына ярдәм итә. Фатирдагы һәр бүлмәнең үз урыны бар.

ИНТЕРЬЕР КОМПОЗИЦИЯСЕ УЛ-

 Аның состав өлешлөрөнең: мебельнең, лампаларның, көнкүреш жиһазларының үзенә бертөрле урнашуы һәм нисбәте

Зоналарга бүлү ул -

 Пространствоны аерым зоналарга бүлү. Барлык зоналарны бер бүлмәдә оештыру очраклары да була.

ДЕКОРАТИВ БИЗӘЛӘШ

утилитар (көндәлек тормышта
кирәкле)

һәм кешенең көнкүрешен бизәүче
декоратив

элементларны: келәмнәрне, савыт-саба,
чәчәкләр, картиналар, музыкаль
оформлениене берләштерә

? Интерьер торакны бизәүдә милли
колорит
тудырырга, торакның гомуми
үзенчәлекләренә

Торак йортны яктыртуның төрләре

- ❖ Төп (гомуми)
- ❖ Урынлы
- ❖ Катнаш
- ❖ Экспозицион-акцентлы
(берюнәлештә)
- ❖ Декоратив
- ❖ Төнге лампалар



Төп яктырту (гомуми) күрөнештаре



Изгиб Сделанный по индивидуальному заказу современный диван фирмы "Лифт" придал интерьеру динамику и современную нотку эклектики.



Урынлы яктырту күренишләре



пекли The Editorial 20x Корона 2011



Катнаш яктырту күренешләрә



Спальня
Сочетание розового и синего
цветов создаст особую



Hostel suite
e Badrut's Palace

Экспозицион-акцентлы


(бер юналештаге) яктырту күренешиларе





Декоратив яктырту күренишләрә



Төнге лампаларның төрлөрө



Яктыртунуң рациональ ысулларын табыгыз



*Фатир интерьерында тәрәзә,
ә кайвакыт ишек уемнарын
формалаштыру да зур роль уйный.*

Тәрәзә уемнарын бизәүнең төрләре

Драпировка

лау

Шторалар

Гардиннар

Жалюзи

ПРАПИРОВКАЛАУ ТӨРЛЭРЭ



Шторалар



Яктылык үткәрми торган тукымалардан
тегелгән пәрдәләр



Гардиннар



Тәрәзә пәрдәләре йомшак яки үтә күренмәле тукымадан, тюльдән, челтәрдән эшләнгән



Жалюзи



*Бер-берсе белән кояш
нурларын үткәерерлек
итеп ачыла һәм,
ябылганда, бүлмәне
урамнан аера торган
пластиналардан
гыйбарәт*



Практик эш

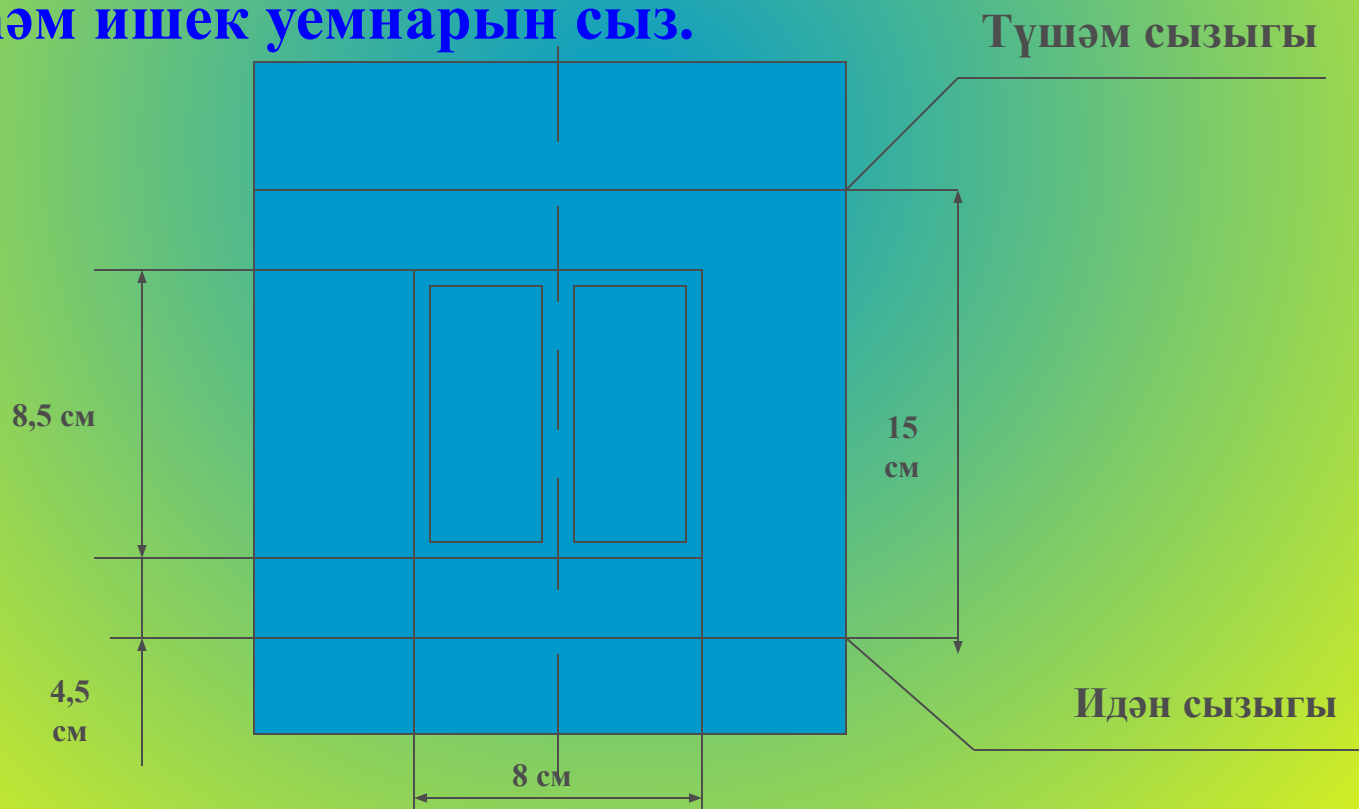
Ишек-тэрэзаларне

тукымалар белән бизәү

макетларын әзерләү

ЭШЛЭҮ ТЭРТИБЕ

1. Альбом битлэрэн эш өчен эзерлэп куй. Моньц өчен рәсемдә күрсәтелгән үлчәмнәр буенча альбом битләрэндә тэрзэ һәм ишек уемнарын сыз.



*2. Ишек-тәрәзәләрне тукымалар белән биздәү өчен, кирәкле эш кораллары, материаллар һәм эсәйланмалар :
Ике альбом бите, эсиңел драпировкалана торган ике тукыма кисәге, тасма, төсле Шнурлар, эсеп кисәкләре, эсепләр, энә, Кайчы, почмаклык, циркуль, линейка, карандаш, бозгыч.*