


Пластелин.Ягода



ЯГОДКА




1. Лепим
красный
шарик.



2. Делаем
из шарика
ягодку.



3. Стекой
наносим
глазки.



ЛИСТОЧЕК




4. Лепим
зеленый
шарик.



5. Сплющиваем
шарик в диск.



6. Стекой
вырезаем
листочки.



СБОРКА ИГРУШКИ

1. Вставляем в приготовленные углубления желтые зернышки.
2. Прикрепляем к ягодке листочек.

