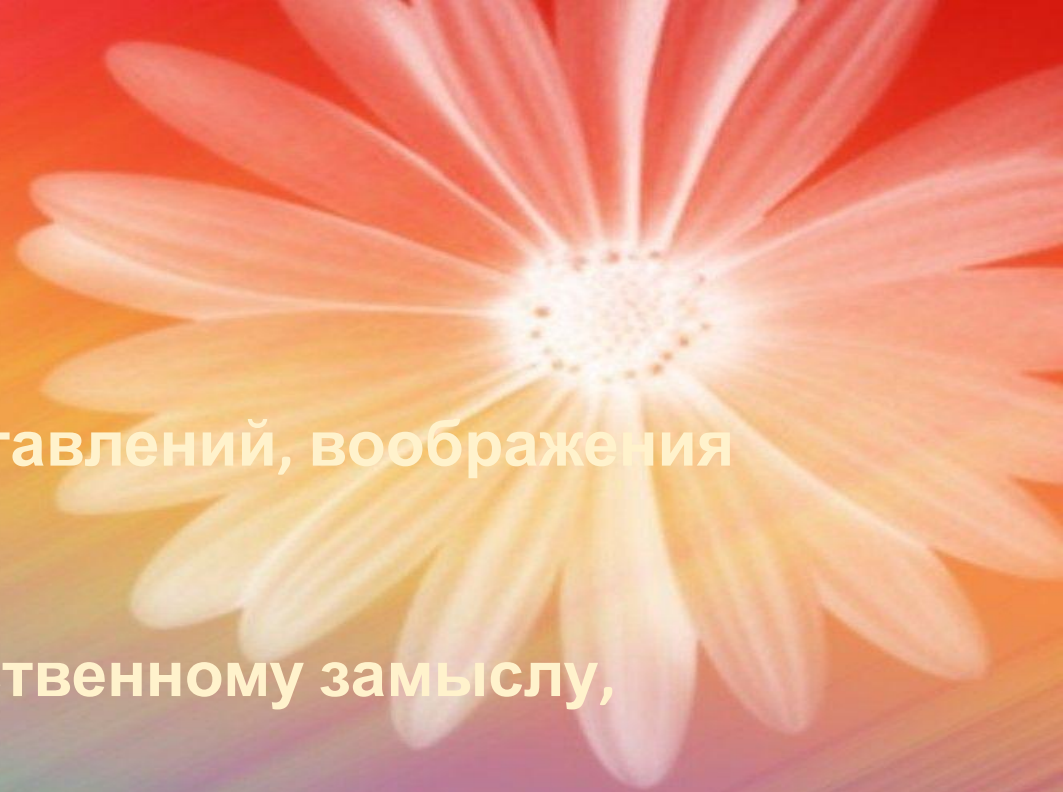


Занятие на тему:  
«Рисование по замыслу»

**старшая  
группа**

Подготовил  
а:  
воспитатель  
Пахунова Н.





**Цель:** развитие творчества, образных представлений, воображения детей.

**Задачи:** закреплять умение рисовать по собственному замыслу, самостоятельно продумывать содержание, композицию рисунка;  
учить детей выбирать размер и цвет бумаги, краски, карандаши или другие материалы;  
развивать мышление, воображение, чувство цвета;  
воспитывать желание высказывать свое впечатление о рисунке.

**Материалы:** простой (графитный) карандаш, цветные восковые мелки, цветные

карандаши, акварели, листы бумаги разного размера на выбор



- Хочешь, тебе загадки загадаю?

Вот тебе помощник  
деревянный.

Должен быть он острым  
постоянно.

Контур, натюрморт, портрет,  
пейзаж

Быстро нарисует... *(карандаш)*

Если я возьмусь за дело,

Карандаш – поберегись!

Наступлю ногою смело

На цветную живопись!

И сотру её с бумаги,

Сколько б ни трудился ты.

Ну, а мне же только надо


Уничтожить все следы!

*(ластик)*

Я люблю купаться в краске

Совершенно без опаски.

Благодарю за внимание!





- Сегодня будешь рисовать то, что ты хочешь.
- А теперь закрой глаза и подумай, что хочешь нарисовать.

Подготовка пальчиков к рисованию: Пальчиковая игра «Зимняя прогулка»

Раз, два, три, четыре, пять - (Загибаем пальчики по одному)

Мы во двор пришли гулять. ("Идём" по столу указательным и средним пальчиками)

Бабу снежную лепили, ("Лепим" комочек двумя ладонями)

Птичек крошками кормили, (Крошащие движения всеми пальцами)

С горки мы потом катались, (Ведём указательным пальцем правой руки по ладони левой руки)


А ещё в снегу валялись. (Кладём ладошки на стол то одной стороной, то другой)

Все в снегу домой пришли. (Отряхиваем ладошки)

Съели суп и спать легли. (Движения воображаемой ложкой, руки под щёку)

- Сегодня будешь не только рисовать, что хочешь, но и чем хочешь.
- Подумай, чем будешь рисовать и возьми то, что тебе нужно.
- Хочу тебе напомнить, что рисовать нужно на всем листе, закрась


! Можно включить спокойную музыку на время рисования.





Если ребенок затрудняется, рассмотрите с ним картинки и

Можно нарисовать  
любимое время года...





Можно нарисовать  
любимого друга...







Можно  
нарисовать  
свою семью...





Можно нарисовать любимый детский сад, любимое место в городе, игры на детской площадке





Можно нарисовать  
любимую  
игрушку...







**А какой рисунок задумал ты?  
Скорей принимайся за дело!**