



# КЛАСИФІКАЦІЯ ВІЛ-ІНФЕКЦІЇ




# Клінічне протікання ВІЛ-інфекції (класифікація ВОЗ)



КЛІНІЧНА СТАДІЯ	СИМПТОМАТИКА
1	<b>Безсимптомне протікання, Генерелізована лімфаденопатія.</b>
2	<b>Втрата ваги менше 10% від початкового, Ураження шкіри, слизових, Опоясуючі лишаї, Рецидивуючі інфекції верхніх дихальних шляхів.</b>
3	<b>Втрата ваги більше 10% від початкового, Діарея неясної етіології, Довгочасна лихоманка неясної етіології, Кандидоз, Волосата лейкоплегія порожнини роту, Туберкульоз, Тяжкі бактеріальні інфекції.</b>
4	<b>ВІЛ-кахексія, Пневноцистна пневмонія, Токсоплазмоз, Саркома Капоші, Лімфома, Інші інфекції характерні для СНІДу.</b>

КЛАСИФІКАЦІЯ ПРОХОДИ ПО:



**КІЛЬКОСТІ  
CD4+**

**КІЛЬКОСТІ  
ЛІМФОЦИТІВ**

**ВІРУСНЕ  
НАВАНТАЖЕННЯ**

ДЯКУЄМО  
ЗА УВАГУ!

КУЛИК В. М.

