

*Вегетативное
размножение
гортензии
древовидной*

5 способов размножения гортензии



- Размножаем семенами
- Зелеными черенками
- Размножаем отводками
- Размножение отпрысками
- Пересаживаем и делим куст

Выращивание гортензии из семян

1



замачивание 24 часа
или проращивание в марле

2



разложить семена,
присыпать песком

3



+18°C +20 °C

тепличка
проветривание + полив

4



всходы через 2 недели

5



пикирование при
образовании 2-3 листьев,
внесение удобрений


6



высадка в грунт
через 2 года

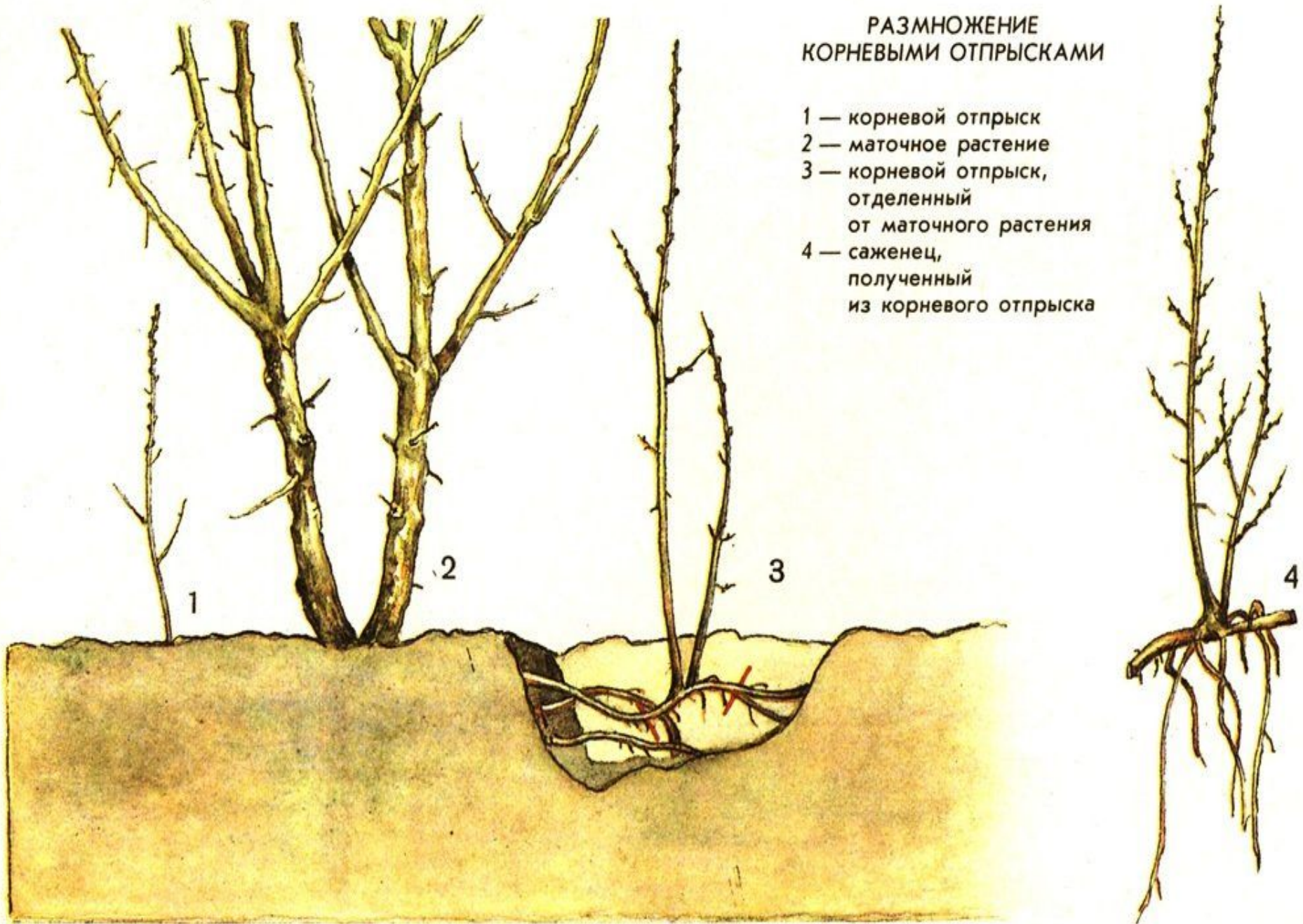


Размножение отводками

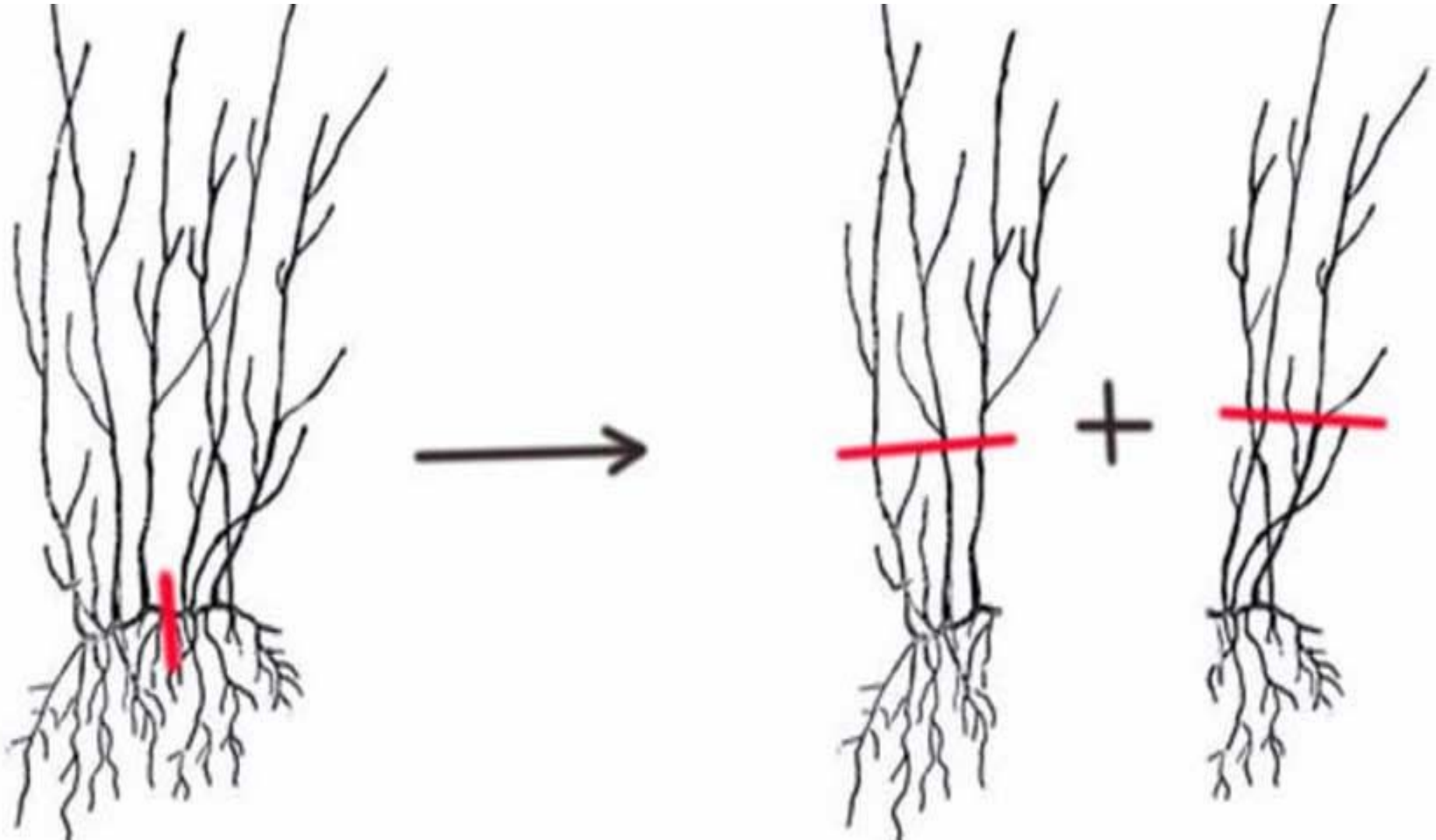


РАЗМНОЖЕНИЕ КОРНЕВЫМИ ОТПРЫСКАМИ

- 1 — корневой отпрыск
- 2 — маточное растение
- 3 — корневой отпрыск,
отделенный
от маточного растения
- 4 — саженец,
полученный
из корневого отпрыска



Размножение делением куста



Время года	Вид гортензии	Вид операции
Весна, реже - осень	Древовидная, метельчатая, крупнолистная	Деление куста - отделенные части успевают хорошо прирасти до осени на новом месте, что облегчит молодым растениям зимовку.
Середина лета (июль и начало августа)	Все виды	Черенкование
Осень	Все виды	Отделение отпрысков
Весна (март)	Все виды	Размножение семенами
Весна или осень	Древовидная и крупнолистная	Отделение отпрысков



Спасибо за внимание!