


# Презентация проекта «Сад на окне - 2021»



Подготовила : Богданова  
Вероника  
4 Б класс 240 школа  
Кировского района  
Санкт-Петербурга  
Март 2021 года



The background is a lush green field of tall grass. Scattered throughout are various elements: a pink flower in a hanging basket at the top left; a plant with variegated green and white leaves in a tan pot at the top center; a colorful butterfly with purple, orange, and blue wings on the top right; a plant with large green leaves in a brown pot on the middle left; a small tree in a yellow pot in the center; a plant with red berries in a brown pot on the middle right; a pink flower in a brown pot at the bottom center; and another colorful butterfly at the bottom right. A brown pot lid is also visible near the bottom center.

**Посмотрите! На  
подоконнике в  
комнате могут  
расти самые  
разные цветы и  
растения!**



Я давно хотела, чтобы у меня дома был «Сад на окошке».

Мы пошли с мамой в цветочный магазин и купили все необходимое: семена, землю, торфяные горшочки.

Мы посадили лук, чеснок, перец .

Цветы: петунью и виолу-ламбаду.

Посадили огород,

Все на нем теперь растет.

Если руки не ленивы,

Да и мы трудолюбивы,

Проявляем мы заботу,

Видно по труду работу.

И тогда сад – огород

Расцветет и оживет!




# «Чудо огород»

Удивляется народ:  
Что за чудо-огород?  
Здесь лучок, укроп, овёс  
Круглый год прекрасно рос.

Невозможно насладиться  
Ах, какая красота!  
Здесь, конечно, и частица  
Есть и моего труда

Чтобы было все красиво  
Был цветущим огород  
Нам на радость, вам на диво,  
Нужен тщательный уход!






## Условия для прорастания семян:


- Свет
- Тепло
- Вода




























# ЧЕСНОЧОК





# лук



# ЦВЕТЫ

