

Дидактическая (познавательная) ИКТ игра
«Зимушка – зима»

Автор: Полькина Ольга Ивановна

Место работы: Муниципальное бюджетное дошкольное образовательное учреждение детский сад комбинированного вида №27 "Золотой ключик" Бугульминского муниципального района Республики Татарстан, воспитатель I категории

Игра «Зимушка – зима»

Цель:

воспитывать интерес к познанию естествознания через полученные представления об окружающем мире

Задачи:

Обучающие:

Уточнить и расширить представление о зиме, ее приметах.

Уточнить, расширить и активизировать словарь по теме «Зима».

Совершенствовать грамматический строй речи.

Учить отвечать на вопросы полным предложением, подбирать слова – признаки и слова – действия.

Развивающие:

Развивать зрительное внимание и восприятие, память, мышление, связную речь.

Развивать тонкую и общую моторику, дыхание и правильный речевой выдох, координацию речи с движением.

Развивать творческое воображение.

Воспитательные:

Формирование навыков сотрудничества, взаимопонимания, доброжелательности, самостоятельности, инициативности, ответственности, воспитание любви и бережного отношения к природе.

ЗАГАДКИ

С каждым днем все
холоднее,
Греет солнце все слабее,
Всюду снег, как бахрома, —
Значит, к нам пришла...



Снег на полях,
Лед на реках,
Вьюга гуляет.
Когда это бывает?



ЗИМА!

ИГРА

ЧИСТОГОВОР
КИ

ВОПРОС
Ы

НАЗОВИ
ПРЕДМЕТ
Ы

ПАЛЬЧИКОВА
Я
ГИМНАСТИКА

ВОПРОС

СКАЖИ
НАОБОРО
Т

ТРЕТИЙ
ЛИШНИЙ

НАЙДИ
ОТЛИЧИ
Я

ЧИСТОГОВОРКИ

Ма – ма – ма – наступила зима.

Ок-ок-ок - на дворе снежок.

Ла-ла-ла – зима сугробы намела.

Мы – мы – мы – не боимся мы зимы.

ВОПРОС

Когда наступает зима?

ОТВЕТ

после лета



после осени



после весны

В О П Р О С Ы

Какие вы знаете зимние месяцы?

[ОТВЕТ](#)

Какая природа зимой?

[ОТВЕТ](#)

Какие вы знаете зимние забавы детей?

[ОТВЕТ](#)

СКАЖИ НАОБОРОТ

ЛЕТОМ ДНИ ЖАРКИЕ, А ЗИМОЙ -

ХОЛОДНЫЕ

СНЕГ МЯГКИЙ, А ЛЁД -

ТВЁРДЫЙ

ОСЕНЬЮ ИДЕТ ДОЖДЬ, А ЗИМОЙ -

СНЕГ

ЛЕТОМ ДЕНЬ ДЛИННЫЙ, А ЗИМОЙ -

КОРОТКИЙ

ВЕСНОЙ ЛЁД НА РЕКЕ ТОНКИЙ, А
ЗИМОЙ -

ТОЛСТЫЙ

НАЗОВИ ПРЕДМЕТЫ

ЧТО МОЖНО С НИМИ ДЕЛАТЬ?



ТРЕТИЙ ЛИШНИЙ



ТРЕТИЙ ЛИШНИЙ



ТРЕТИЙ ЛИШНИЙ



ПАЛЬЧИКОВАЯ ГИМНАСТИКА

Пальчик – мальчик, где ты был?

(сжимать и разжимать кулачки)

Где ты с братцами ходил?

С этим я в снегу валялся,

С этим с горочки катался,

(загибать пальцы по одному)

С этим по лесу гулял,

С этим я в снежки играл,

Все мы пальчики – друзья,

(сжимать и разжимать кулачки)

Где один – там и я!


НАЙДИ 5 ОТЛИЧИЙ



НАЙДИ 3 ОТЛИЧИЯ



ОТВЕТ



к другим вопросам

М
Е
Н
Ю

ОТВЕТ

ЗИМА



ВЕСНА



ЛЕТО





ОСЕНЬ



**ЗИМА НАСТУПАЕТ
ПОСЛЕ ОСЕНИ!**


ОТВЕТ



к другим вопросам

ОТВЕТ

Мы зимой в снежки играем, мы играем, мы играем.
Снежный ком большой катаем, мы катаем, мы катаем.
И на лыжах мы бежим, мы бежим, мы бежим.
На коньках по льду летим, мы летим, мы летим.
Из снега бабу лепим мы, лепим мы.
Гостью зиму любим мы, любим мы.



К О Н Е Ц



КОНЕЦ ИГРЫ

Список источников основного содержания

1. Веракса, Н.Е. Познавательное развитие в дошкольном детстве: Учебное пособие / Н.Е. Веракса, А.Н. Веракса. - М.: Мозаика-Синтез, 2012. - 336 с.
2. Давидчук, А.Н. Познавательное развитие дошкольников в игре: Методическое пособие / А.Н. Давидчук.. - М.: ТЦ Сфера, 2013. - 96 с.
3. Давидчук, А.Н. Познавательное развитие дошкольников в игре. Методическое пособие(Программа Истоки) / А.Н. Давидчук. - М.: ТЦ Сфера, 2013. - 96 с.
4. Давидчук, А.Н. Познавательное развитие дошкольников в игре / А.Н. Давидчук. - М.: Творческий центр Сфера, 2013. - 96 с.

Художественная литература:

Е. Трутнева «Первый снег»

К. Бальмонт «Снежинка»

Загадки о зимних явлениях в природе

Пословицы и поговорки о зиме.

Список источников иллюстраций

Иллюстративный материал заимствован из общедоступных ресурсов интернета, не содержащих указаний на авторов этих материалов и каких-либо ограничений для их заимствования.