



В NATURE

ОТВЕТЫ

Что за растения на фотографиях?



**1 - гравилат
речной**



**2 – подмаренник
мягкий**



**3 – копытень
европейский**



**4 – сосна
обыкновенная**



**5 – живучка
ползучая**

Как называются эти инструменты?

1 – микробиологическая петля
(петля Пастера)



2 – чашки Петри



4 - кристаллизатор



3 – автоматический
дозатор (пипетка)



5 – световой микроскоп

Что за организмы на фото? Что их объединяет?



1 - микроводоросли
Scenedesmus
quadricauda



2 - дафния



3 - артемия



4 - коллембола

Все эти организмы можно использовать в качестве тестовых объектов в биотестировании

Как называется ЭТОТ СТИЛЬ? Определите животных!

Пермский звериный стиль



Сопоставьте латинские названия и фотографии

- A. *Dendrocopos major*
- B. *Motacilla alba*
- C. *Crex crex*
- D. *Parus major*
- E. *Pica pica*
- F. *Corvus corax*



Corvus corax



Crex crex



Pica pica



Dendrocopos major



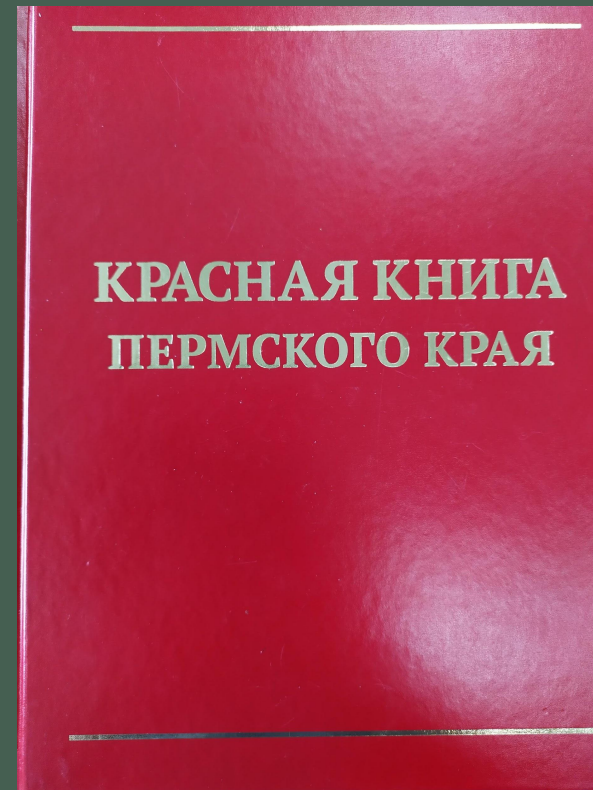
Motacilla alba



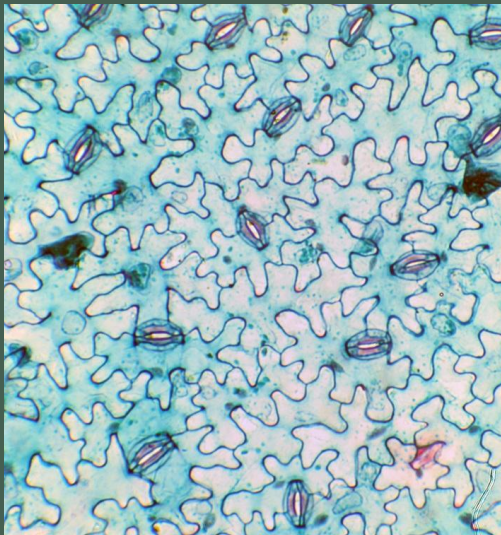
Parus major

Напишите виды, занесенные в Красную книгу Пермского края

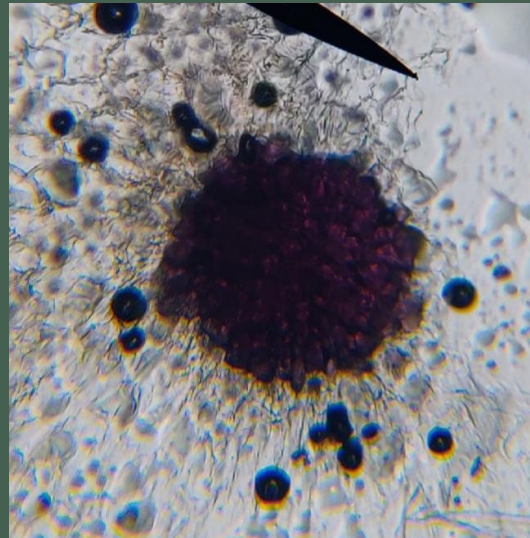
- 4 видов растений
- 4 вида птиц
- 2 вида членистоногих
- 2 вида рыб
- 1 вид рептилий
- 1 вид амфибий



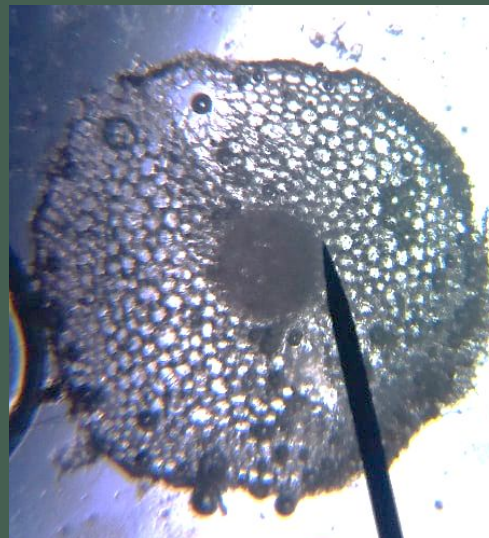
Что на фото?




1- эпидермис листа с устьицами



2 – склереиды (каменистые клетки)




3 – поперечный срез корня



4 – зерна крахмала

Что за птицы на этих фото?



6 – белка не птица!



В течение минуты нарисуйте на выбор

- Растение или животное, которое вас впечатлило в ходе практикума
- Поездку в Хохловку
- Строение цветкового растения
- Флаг нашего лагеря
- Практикум по ихтиологии
- Эпидермис листа с устьицами
- Утреннюю зарядку
- Портрет любого участника лагеря

