

Тема 7. Портал государственных услуг GOSUSLUGI.RU

Единый портал государственных и муниципальных услуг – федеральная государственная информационная система

Адрес портала –

The screenshot shows the main interface of the Russian Government Services Portal. At the top, there is a navigation bar with the text "Для граждан" (For citizens) and the location "Серов" (Sеров) with a Russian flag icon. Below this, the "gosuslugi" logo is prominently displayed, along with navigation links for "Каталог услуг" (Catalog of services), "Помощь и поддержка" (Help and support), "Оплата" (Payment), and "Личный кабинет" (Personal account). A search bar is present with the placeholder text "Введите название услуги, например: загранпаспорт, детский сад, водительское удостоверение" (Enter the name of the service, for example: passport, kindergarten, driver's license). The main content area is divided into several sections: "Как открыть свое дело" (How to start your business), "Популярное на портале" (Popular on the portal), "Оформление государственных услуг" (Government services), and "Популярные услуги" (Popular services). The "Популярные услуги" section includes cards for "Штрафы ГИБДД" (Traffic fines), "Налоговая задолженность" (Tax arrears), and "Судебная задолженность" (Court arrears).

Для граждан

Серов

RUS

gosuslugi

Каталог услуг

Помощь и поддержка

Оплата

Личный кабинет

Введите название услуги, например: загранпаспорт, детский сад, водительское удостоверение

Как открыть свое дело

Новая жизненная ситуация для начинающих предпринимателей. Узнайте, какая форма бизнеса подойдет для организации вашей идеи, как зарегистрировать и вести свое дело.

Подробнее

Популярное на портале

Проверить пенсионный счет

Проверить штрафы ГИБДД

Как выйти на пенсию?

Запишитесь к врачу

Открыть свой бизнес

Оформление государственных услуг

Как было

Как стало

Популярные услуги

Штрафы ГИБДД

Воспользуйтесь онлайн-оплатой и настройте получение уведомлений о штрафах >

Налоговая задолженность

Достаточно вашего ИНН, чтобы проверить задолженность по налогам >

Судебная задолженность

Для проверки задолженности нужны только ваши имя, фамилия и дата рождения >

Начало работы на портале

Уточним
ваше
местоположение

Выберите регион RUS

Укажите ваше местоположение

Вам будет доступен список услуг, предоставляемых в соответствующем регионе

Ваше текущее местоположение

Российская Федерация

Вы можете изменить регион:

Определить автоматически Выбрать вручную

Российская Федерация

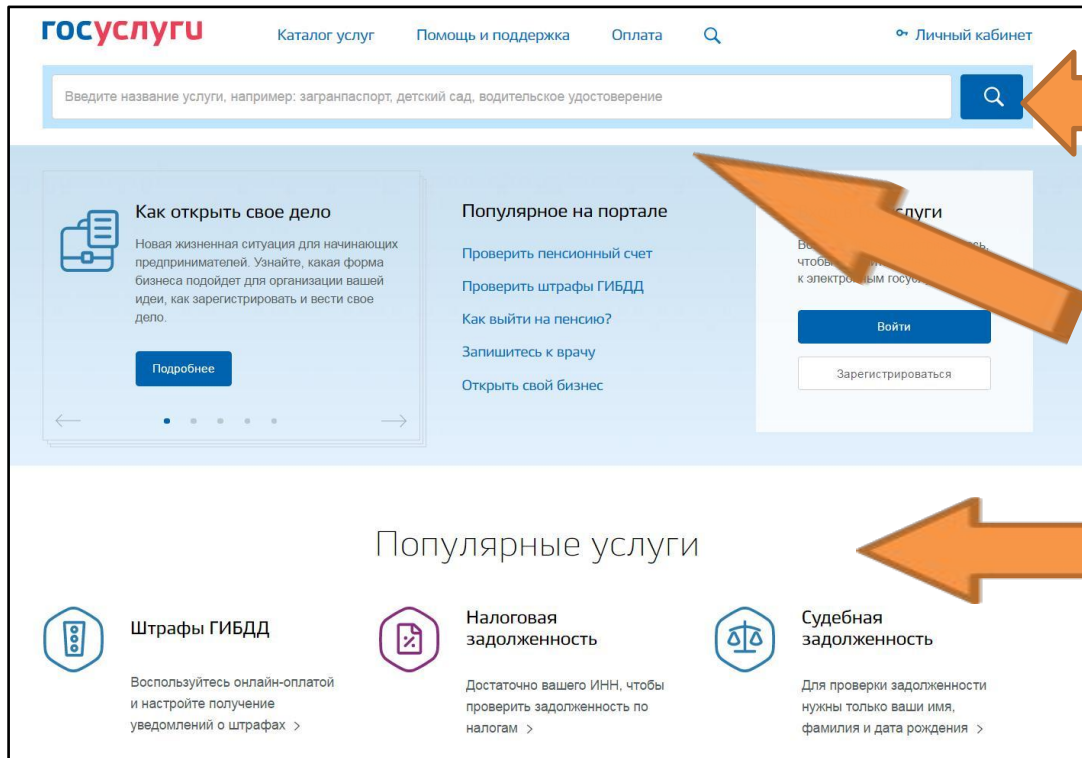
Сохранить

Волгоградская область

Российская Федерация
Волгоградская

Сохранить

Поиск информации по темам



- В центре страницы в строку поиска ввести название услуги или ведомства. Например: «Пенсионный фонд».
- Перейти в раздел «Каталог услуг» и выбрать услугу по категории (то есть, по ее названию), по органам власти (по названию ведомства) или по жизненной ситуации.
- Поискать интересующую услугу на главной странице в разделе «Популярные услуги».

Поиск информации по темам

Категории услуг

Органы власти

Жизненные ситуации Новинка



Как выйти на страховую пенсию по старости?

Вы собираетесь на пенсию? Рассказываем, как установить выплату пенсии и из чего она рассчитывается >



Ваши документы утеряны или украдены?

Вы потеряли сумку с документами или ваши вещи были украдены? Узнайте, что делать и как восстановить все документы >



Помощь пенсионерам

О государственных льготах и услугах, положенных всем пенсионерам по старости, и о том, как их получить >



Поиск работы и трудоустройство

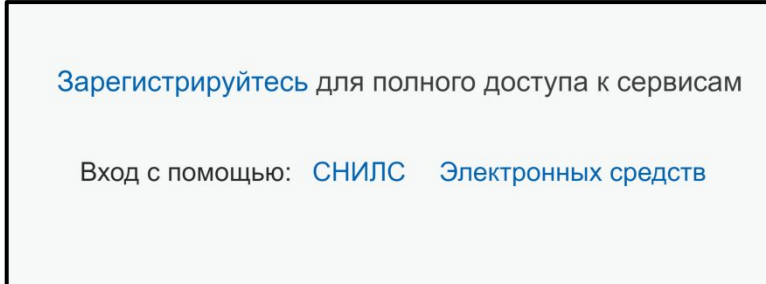
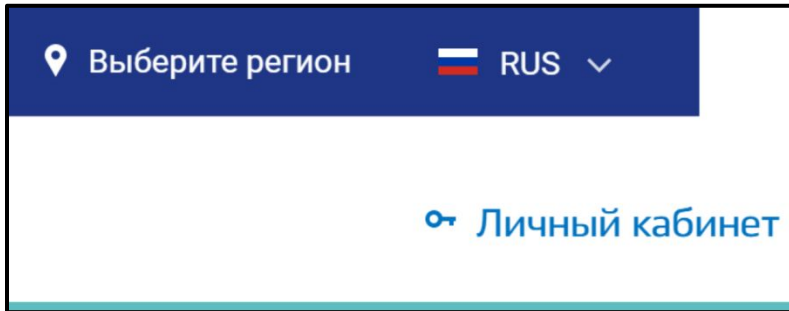
Вы можете получить помощь от государства при поиске работы вне зависимости от того, являетесь ли вы безработным или просто хотите поменять работу >

Как назначается электронная государственная услуга

Принцип работы портала прост:


1. Пройдите регистрацию.
2. Оформите электронное заявление на получение государственной услуги. Если необходимо, то прикрепите документы. Гражданин может предоставить лишь основные сведения о себе. Сбор остальных справок ведомство берет на себя.
3. Электронное заявление автоматически направляется в соответствующую инстанцию. Здесь документы обрабатывают. Программа отслеживает сроки выполнения.
4. Вам приходит сообщение об оказании услуги или об отказе. Если необходимо личное присутствие, извещают о времени и месте, куда нужно прийти.

Регистрация на портале





- На сайте в правом верхнем углу нажать кнопку «Личный кабинет».
- Затем следует нажать надпись «Зарегистрируйтесь». Заполнить форму. Получить подтверждение.
- Заполнить анкету. Понадобится указать свой номер СНИЛС.
- Выбрать форму подтверждения внесенных вами сведений.
- Подтвердить их.


Регистрация на портале

<  Подтверждение личности

Для получения ряда услуг вам необходимо подтвердить личность в любом из центров обслуживания, письмом или с помощью УЭК или электронной подписи

 **Лично в центре обслуживания**

 **Заказным письмом почтой России**

 **Электронной подписью или УЭК**

При посещении центра обслуживания не забудьте взять с собой паспорт (или документ иностранного гражданина) и СНИЛС

Обратите внимание, что подтверждение личности осуществляется **бесплатно!**
О любых попытках мошенничества сообщайте в службу поддержки:
8 800 100-70-10 или по почте support@gosuslugi.ru


[Найти центр обслуживания](#)

- На сайте в правом верхнем углу нажать кнопку «Личный кабинет».
- Затем следует нажать надпись «Зарегистрируйтесь». Заполнить форму. Получить подтверждение.
- Заполнить анкету. Понадобится указать свой номер СНИЛС.
- Выбрать форму подтверждения внесенных вами сведений.
- Подтвердить их.

Карточка услуги

[← Вернуться](#)

Компенсация расходов на приобретение лекарств, изделий медицинского назначения и индивидуального ухода



Услугу предоставляет
Фонд социального страхования
Российской Федерации

[Получить услугу >](#)

Содержание

- Описание услуги**
 - [Как получить услугу](#)
 - [Стоимость и порядок оплаты](#)
 - [Сроки оказания услуги](#)
 - [Категории получателей](#)
 - [Основания для оказания услуги, основания для отказа](#)
 - [Результат оказания услуги](#)
 - [Контакты](#)
- Документы**
 - [Документы, необходимые для получения услуги](#)
 - [Документы, предоставляемые по завершению оказания услуги](#)
- Дополнительная информация**
 - [Сведения о государственной услуге](#)
 - [Порядок обжалования](#)
 - [Межведомственное взаимодействие](#)
 - [Нормативно-правовые акты](#)
 - [Административный регламент](#)
 - [Административные процедуры](#)
 - [Показатели доступности и качества](#)

Описание услуги

Как получить услугу

Способы подачи заявки:

- Лично
- Через законного представителя
- Почтой
- через МФЦ

Способы получения результата:

- Лично
- Через законного представителя
- Почтой

Стоимость и порядок оплаты

Сроки оказания услуги

Категории получателей

Основания для оказания услуги, основания для отказа

Результат оказания услуги

Контакты


В карточке каждой услуги можно найти:
ее описание, список документов, необходимых для получения услуги, формы заявлений, информацию, кому предоставляется услуга, где, в какие сроки ее можно получить, требуется ли оплата пошлин и сборов.

Управление разделами карточки

УСЛУГИ

[← Вернуться](#)

Получение субсидии на оплату жилого помещения и коммунальных услуг




Услугу предоставляет
Администрация Серовского
городского округа

[Получить услугу >](#)

Содержание

- Описание услуги**
 - [Как получить услугу](#)
 - [Стоимость и порядок оплаты](#)
 - [Сроки оказания услуги](#)
 - [Категории получателей](#)
 - [Основания для оказания услуги, основания для отказа](#)
 - [Результат оказания услуги](#)
 - [Контакты](#)
- Документы**
 - [Документы, необходимые для получения услуги:](#)
 - [Документы, предоставляемые по завершению оказания услуги:](#)
- Дополнительная информация**
 - [Сведения о государственной услуге](#)
 - [Порядок обжалования](#)
 - [Межведомственное взаимодействие](#)
 - [Нормативно-правовые акты](#)

Описание услуги

Как получить услугу ^ 


Способы подачи заявки:

- Лично
- Через законного представителя
- Почтой
- На WEB сайте
- через МФЦ

Способы получения результата:

- Лично
- Через законного представителя
- Почтой
- На WEB сайте
- через МФЦ

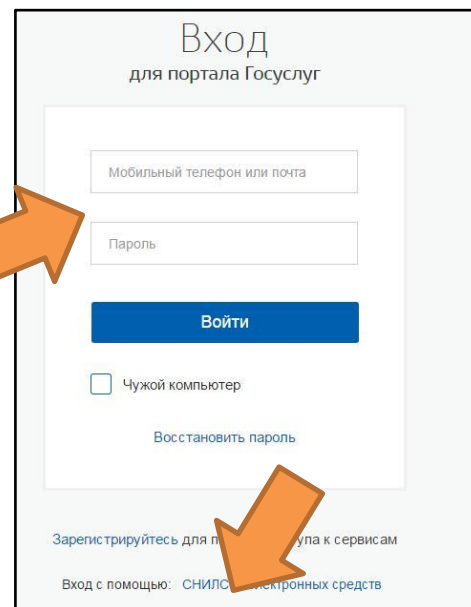
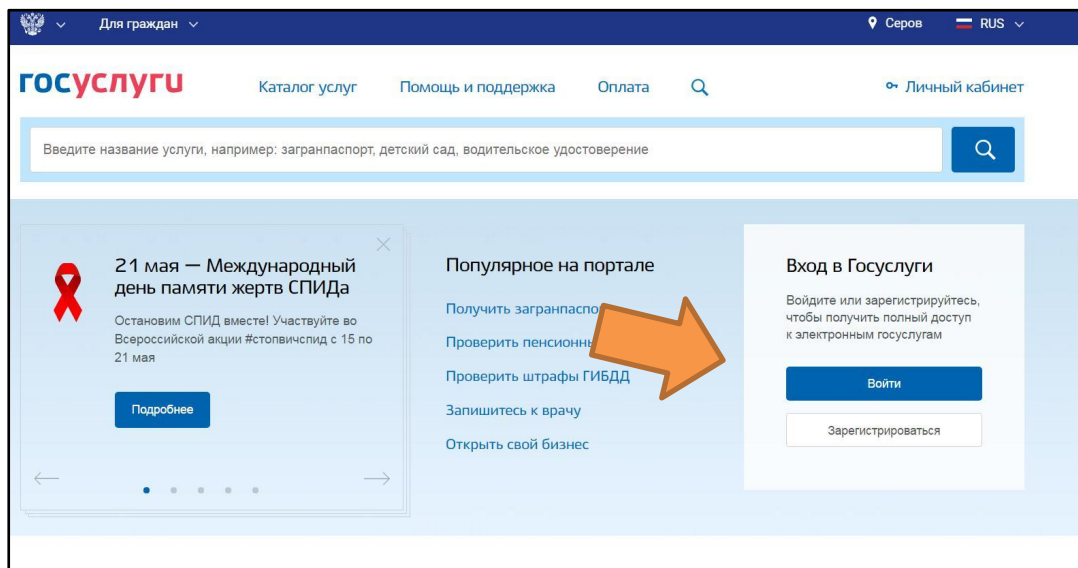
Адрес предоставления в электронном виде:
https://www.gosuslugi.ru/pgu/service/6600000010000177407_66034.htm#/_description

Стоимость и порядок оплаты v 

Сроки оказания услуги v

Категории получателей v

Как оформить заявление на получение электронной услуги на портале GOSUSLUGI.RU



Для регистрации на портале:

1. На главной странице gosuslugi.ru нажмите кнопку «Войти».
2. Введите адрес электронной почты или номер мобильного телефона, указанный при регистрации.
3. Впишите придуманный при регистрации пароль.
4. После входа в личный кабинет укажите вверху свой регион.

Контрольные вопросы

- Какой адрес портала государственных услуг?
- Как найти информацию на портале об услугах того или иного органа власти или ведомства?
- Какие возможности дает портал госуслуг?
- Как найти информацию про услугу?
- Что такое карточка услуги?
- Как оформить электронную государственную услугу?
- Как придумать надежный пароль при заполнении форм регистрации?