

# Стратегическая инициатива «Кадры будущего для регионов» в Тульской области, 2020-2021



Лидерская команда МКОУ «СШ №10» города Ефремова представляет проект

*Под руководством педагогов-кураторов, при поддержке наставника мы придумали и воплотили в жизнь проект, который помогает пенсионерам освоиться в современном компьютерном мире.*



## **Наставник проекта**

Лыкова Ольга Вадимовна

Ресурсный центр по развитию добровольчества г.Ефремов

## **Лидерская команда МКОУ «СШ №10»**

### **Педагоги-кураторы:**

Тимофеева Вера Владимировна, педагог-психолог

Ядыкина Марина Юрьевна, заместитель директора по ВР

### **Участники:**

1. Ишутина Софья Евгеньевна, 9 кл.
2. Гибадулина Мария Евгеньевна, 9 кл.
3. Грызлова Алина Игоревна, 9 кл.
4. Савченкова Ольга Дмитриевна, 9 кл.
5. Суворов Сергей Александрович, 10 кл.
6. Алиев Алиага Субхан оглы, 10 кл.
7. Попова Анна Павловна, 10 кл.

## История создания проекта

Идея проекта родилась сразу. Слишком категоричные коррективы внесла в современную жизнь пандемия, и слишком не готовы оказались к ним люди пожилого возраста. Первоначальной идеей проекта было усовершенствовать мобильное приложение «Мы вместе», добавив в него опцию «научи пользоваться госуслугами». Но это оказалось нам не под силу, и мы решили создать своеобразную школу компьютерной грамотности для пенсионеров и помочь им освоиться в современных технологиях.

***Сделали в этом направлении первый шаг,  
создав школу компьютерной грамотности.***

**Цель проекта:** Разработка и проведение курса учебных занятий по компьютерной грамотности для людей пенсионного возраста

## **Задачи проекта:**

**1**

Проанализировать способ, порядок и количество предоставления услуг пенсионерам в электронной форме

**2**

Разработать алгоритм оказания помощи пожилым людям в обучении компьютерной грамотности

**3**

Разработать рекомендации по реализации проекта в других муниципальных образованиях области

# Целевая аудитория проекта – люди пожилого возраста

*Ведь компьютерная грамотность для пенсионера не роскошь, а способ придать жизни новый смысл, идти в ногу со временем.*

Сегодня активно происходит старение населения, по статистическим данным Туластат доля пожилых людей из числа населения Тульской области за 2020 год составила 29,9 %.

Мы думаем, что существует необходимость в формировании у пенсионеров компьютерной и информационной грамотности.

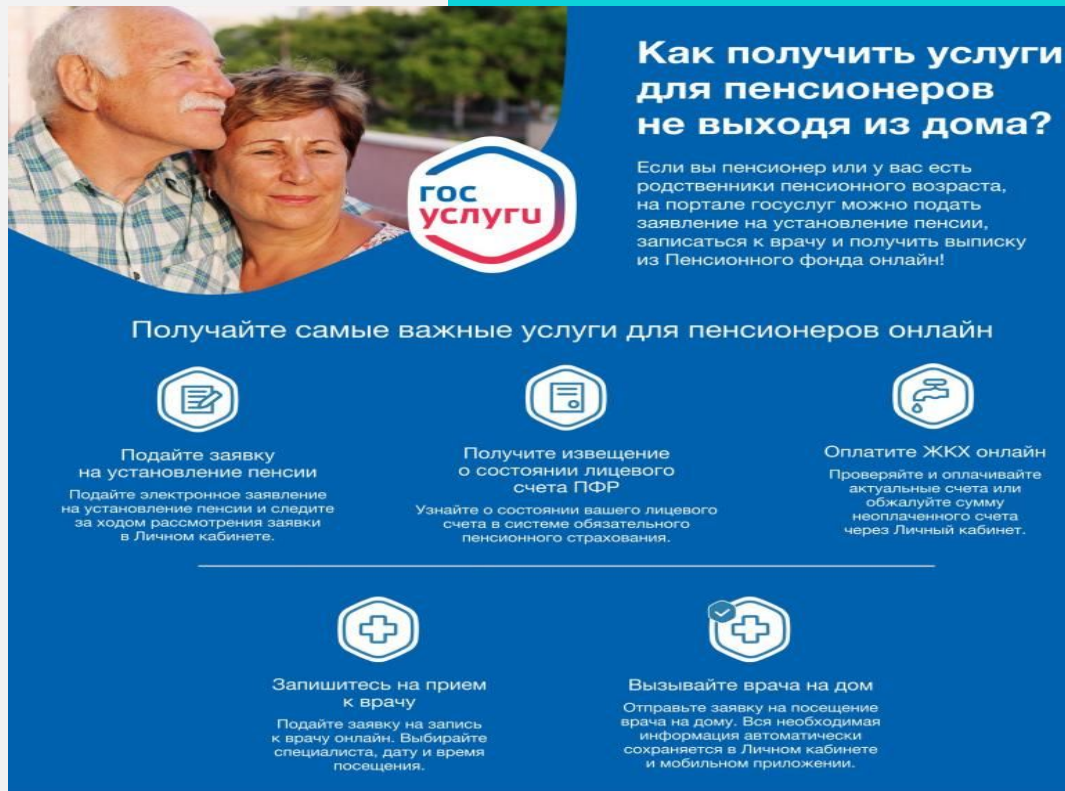
В случае, если этого не делать, то пожилой человек не сможет организовать свою жизнь в современных условиях, сохранить активные позиции, восполнить культурный дефицит, повысить общий интеллектуальный уровень.

Включение пожилых людей в информационную среду важно как для пожилого человека, так и для общества.

Министерство  
экономического развития РФ  
составило рейтинг качества  
предоставления  
государственных и  
муниципальных услуг в  
электронном виде по итогам  
2020 года.

Тульская область заняла третье  
место среди всех субъектов  
РФ, уступив лишь Москве и  
Московской области.

Регион уже пять лет сохраняет  
лидерство по этому показателю.



**Как получить услуги  
для пенсионеров  
не выходя из дома?**


Если вы пенсионер или у вас есть родственники пенсионного возраста, на портале госуслуг можно подать заявление на установление пенсии, записаться к врачу и получить выписку из Пенсионного фонда онлайн!

Получайте самые важные услуги для пенсионеров онлайн

- 

**Подайте заявку на установление пенсии**  
Подайте электронное заявление на установление пенсии и следите за ходом рассмотрения заявки в Личном кабинете.
- 

**Получите извещение о состоянии лицевого счета ПФР**  
Узнайте о состоянии вашего лицевого счета в системе обязательного пенсионного страхования.
- 

**Оплатите ЖКУ онлайн**  
Проверьте и оплачивайте актуальные счета или обжалуйте сумму неоплаченного счета через Личный кабинет.
- 

**Запишитесь на прием к врачу**  
Подайте заявку на запись к врачу онлайн. Выбирайте специалиста, дату и время посещения.
- 

**Вызывайте врача на дом**  
Отправьте заявку на посещение врача на дому. Вся необходимая информация автоматически сохраняется в Личном кабинете и мобильном приложении.

*Мы начали разработку проекта со сбора информации и знакомства с ней. Проанализировали способ, порядок и количество предоставления услуг пенсионерам в электронной форме. Пришли к выводу, что портал «Госуслуги» предлагает значительное количество полезных и жизненно-важных услуг гражданам пожилого возраста.*

# Этапы реализации проекта

«Старость-радость.com»

1 этап

2 этап

3 этап

4 этап



Информирование  
о проекте

Сотрудничество  
с социальными  
партнерами

Проведение  
стартового  
мероприятия

Разработка и реализация  
календарно-  
тематического  
планирования для каждой  
группы

# 1 этап

## Информирование

Очень важный этап, от которого зависит успех всего проекта.



СТАРСТЬ-РАДОСТЬ.КОМ

Г. ЕФРЕМОВ  
ТУЛЬСКАЯ  
ОБЛАСТЬ



## Разработка логотипа проекта

*Придумали эмблему проекта, сделали «фирменные» футболки. В эмблеме постарались отразить единство поколений, увлеченных общей идеей. Данную эмблему использовали на объявлениях, листовках, она стала своеобразной визитной карточкой проекта.*

## Создание странички проекта в соцсети VK

<https://vk.com/club201817556>

*Для того чтобы проект был максимально открытым и интересным, была создана страничка в социальной сети «VK», на которой выкладывалась актуальная информация.*

## Распространение объявлений и листовок

*В общественных местах были расклеены объявления и информационные листовки о проекте.*



## 2 этап

### Сотрудничество с социальными партнерами

Взаимодействие с заинтересованными структурами очень помогает в реализации проекта

Центр  
по развитию  
добровольчества

Сотрудники центра оказывали информационную поддержку. Помогли сформировать учебную группу.


МПЦ  
«Октябрьский»

Было предоставлено помещение для проведения стартового мероприятия. Первое учебное занятие мы провели также на базе молодежного центра.

*Конечно, без поддержки наших социальных партнеров воплотить проект в жизнь было бы тяжелее, но вместе мы оказались отличной командой! Например, в молодежно-подростковом центре «Октябрьский» провели стартовое мероприятие.*

## 3 этап


### Проведение стартового мероприятия



*Были приглашены пенсионеры, которые откликнулись на объявления, а также те пожилые люди, которым порекомендовали наш проект в ресурсном центре поддержки добровольчества. Мы познакомили пенсионеров с нашей идеей, провели анкетирование об имеющихся знаниях персонального компьютера, решили организационные вопросы, а также постарались убедить пенсионеров в необходимости прохождения компьютерного «кликбеза».*

## 4 этап

### Разработка и реализация календарно-тематического плана



*Затем мы приступили к основному этапу. Для занятий решено было использовать возможности и ресурсы нашей школы.*

*В учебную программу вошли 3 модуля. Был составлен план на пять занятий (два часа каждое). Предусмотрели входное и итоговое тестирование. Были составлены учебные группы.*

Определили у пенсионеров уровень владения компьютерными технологиями.


Проанализировали запросы на обучение, узнали много нового сами.

Продумали место для занятий, потребность в оборудовании, регламент занятий.

# Формат занятий



**Групповые**



**Индивидуальные**



**Занятия на дому**

## Групповые занятия


*Коллективные занятия - это самое серьезное испытание. Пенсионеры пришли с базовыми знаниями. Здесь мы не только учили, но и учились сами. Узнали много нового и полезного. Про систему здравоохранения, возможности онлайн-голосования, народный бюджет и многое другое.*



# Портрет выпускника проекта

## результаты обучения

*Как итог проекта – пенсионеры владеют компьютерной техникой, умеют пользоваться государственными интернет-ресурсами, оплачивать коммунальные услуги и искать подходящее лекарство в аптеке, а также уверенно пользуются соцсетями, слушают музыку и находят подходящие рецепты.*



*Одним из главных своих достижений считаем то, что все пенсионеры к концу обучения были зарегистрированы на сайте «Госуслуги».*

## Отзыв выпускника проекта

*Обучение в нашем проекте, приобретенные знания и возможности нашли положительный отклик у пенсионеров...*

Замечательное время – мы в 65 лет снова за партами. Курс занятий пролетел незаметно и очень продуктивно ... На занятиях узнали много нового, полезного и, главное, научились не бояться компьютера. Несомненно, нынешние пенсионеры стали жить разнообразнее, и благодаря такой учебе будем, как говорится, идти в ногу со временем. Спасибо ребятам за знания, за терпение, за уважение и чуткость.

Куделинская Галина Львовна

# Преимущество проекта



## Доступность

В проекте задействовано минимум ресурсов. Занятия проводятся по гибкому графику в удобном формате.

## Универсальность

Проект может быть реализован в любом городе, в любом учреждении.

## Актуальность

Проект делает доступными для пенсионеров множество услуг. Нет необходимости ходить по организациям, все можно решить в режиме online

## Ценность

Главная ценность проекта – общение. Приятно выступать в роли наставников. Учить и учиться вместе.

*А еще, в процессе общения, мы по-другому посмотрели на людей пожилого возраста. Они увлеченные, умные и открытые люди. Найти общий язык оказалось не так уж и трудно.*



# Перспективы

проекта «Старость-радость.com»

## **Стать частью регионального плана «Тульское долголетие»**

В марте 2021 года по поручению губернатора А.Г.Дюмина был разработан и принят региональный план «Тульское долголетие», направленный на улучшение жизни пожилых людей. Обучение граждан пожилого возраста компьютерной грамотности – одно из направлений в реализации плана. Мы готовы работать в этой команде!

## **Реализовывать как самостоятельный проект**

Проект получился живой и востребованный. Поэтому он обязательно должен продолжиться. Кто-то из нас продолжает учиться в школе, кто-то поступает в другие учреждения. Предлагаем помощь в реализации этого проекта всем заинтересованным людям.

Спасибо за внимание!



Лидерская команда  
МКОУ «СШ №10»

Тульская обл., г.Ефремов,  
ул. Интернациональная, д.4 а  
8(487) 41 40871, 89539651321  
[school10.efremov@tularegion.org](mailto:school10.efremov@tularegion.org)