



# **«Использование чистоговорок в работе с детьми раннего возраста»**



**Презентацию подготовила  
Рагулина Ирина Егоровна,  
воспитатель МДОУ Помоздинский  
детский сад №4 «Солнышко»**



**«ЧЕМ МЕНЬШЕ РЕБЕНОК,  
ЧЕМ ХУЖЕ ОН ВЛАДЕЕТ РЕЧЬЮ,  
ТЕМ СИЛЬНЕЕ ОН ТЯГОТЕЕТ К  
РИФМЕ. БЛАГОДАРЯ РИФМЕ  
СЛОВА ПРИВЛЕКАЮТ  
ОСОБОЕ ВНИМАНИЕ РЕБЕНКА»**



**К.И. Чуковский.**

# Что такое чистоговорка?

Чистоговорка - это шутка, заключается в умышленном подборе слов, направленные на развитие органов артикуляционного аппарата.

Основная задача чистоговорок - обучение детей четкому произношению звуков







**Простые чистоговорки:**

**Ка-ка-ка – собака..**

**Оз – оз – оз – Дед Мороз.**

**Дат – дат – дат – солдат.**

**Вин – вин – вин – пингвин.**



**ЛУ - ЛУ ЛУ**  
всех прошу к столу



**ЛА - ЛА - ЛА**  
у Володи есть пила



**ЛУ - ЛУ ЛУ**  
заведу юлу



**ЛА - ЛА - ЛА**  
Мила ягоды несла







# Приёмы работы с чистоговоркой.

## 1. Скажи чистоговорку тихо-громко.

Цель: учить детей менять силу голоса.

Ход-ход-ход – плывёт пароход



## 2. Скажи чистоговорку медленно-быстро.

**ЦЕЛЬ:** учить детей менять темп речи

**ТА-ТА-ТА – ХВОСТ У КОТА.**





### 3. Инсценировка чистоговорки.

Цель: закрепление четкого произношения звуков.

ЖУ-ЖУ-ЖУ – ПРОЛЕЧУ И ПРОЖУЖЖУ .






## 4. Проговори и прохлопай.

Цель: упражнять в четком произношении звуков в слогах и словах.

АФ-АФ-АФ - ЖИРАФ



## 5. Закончи чистоговорку.

Цель: учить подбирать слово с заданным звуком.

ОК-ОК-ОК – БАБОЧКА СЕЛА НА ...





## 6. Прием «ЭХО»

Цель: упражнять в четком произношении звуков в словах

ШИ-ШИ-ШИ - ЧТО-ТО ШЕПЧУТ КАМЫ ... ШИ-ШИ-ШИ.  
ШАХ-ШАХ-ШАХ – ЭТО УТКА В КАМЫ... ШАХ-ШАХ-ШАХ.  
ШЕЙ-ШЕЙ-ШЕЙ- ВЫХОДИ ИЗ КАМЫ...ШЕЙ-ШЕЙ-ШЕЙ.  
ШАХ-ШАХ-ШАХ – НЕТ УЖ УТКИ В КАМЫ...ШАХ-ШАХ-ШАХ.



## 7. Скажи с различной интонацией.

**Цель: учить детей произносить чистоговорку с вопросительной или восклицательной интонацией**



Ать-ать-ать – будем играть?  
Ать-ать-ать – будем играть!





## 8. Скажи как...

Цель: учить детей произносить чистоговорку голосом  
разным по тембру.

СУ-СУ-СУ – ХОРОШО В ЛЕСУ.



## 9. Скажи, какой или какая?

Цель: автоматизировать звук во фразовой речи.

Воспитатель: ЛА-ЛА-ЛА – КАКАЯ ЮЛА?

Ребенок: ЛА-ЛА-ЛА – СИНЯЯ ЮЛА ...





## ***В чем значение использования чистоговорок ?***

- Чистоговорки делают увлекательным и интересным предполагаемый к изучению материал;
- Чистоговорки помогают решать задачи психического, умственного и нравственного воспитания;
  - Чистоговорки помогают решить новые поставленные задачи в интересной форме;
  - Чистоговорки помогают эмоционально провести физкультминутку, дать возможность снять напряжение;
- Чистоговорки способствуют развитию детского голосового аппарата, закреплению правильного произношения звуков.



**Спасибо  
за  
внимание!**



**Интернет – ресурсы:**

<http://www.fun4child.ru/105-razvitie-rechi.-chistogovorki..html>

<http://pandia.ru/text/79/263/24455.php>

**Иллюстрации взяты с интернет ресурсов.**