

**Беседа
«Новогодние
праздники или
осторожно, гололёд!»**



**Объединение «Чудодейники»
Педагог дополнительного
образования
Суходолина И.Ф.**

ЭКОСКАЗКА

Ирина Александровна – бабушка второклассника Саши. Обычно именно она собирает внука в школу. Эта обязанность лежит на ней, потому что Сашины родители уходят на работу совсем рано. Уходя, мама будит бабушку, та поднимается, ставит на плиту чайник и спешит растолкать Сашу. Его никаким будильником не разбудишь. Только когда бабушка стаскивает одеяло, Саша неохотно просыпается и в полудрёме садится в кровати. Но бабушка на провокации не поддаётся и подгоняет его, заставляя надевать носки, штаны, рубашку. Надевая пиджак, Саша, наконец, просыпается и идёт в кухню пить чай. Потом бабушка провожает внука до школы, зорко следя, чтобы он аккуратно переходил дорогу и не заглядывался по сторонам. Но теперь Саше несколько дней придётся самому за собой следить, потому что бабушка вчера поскользнулась на обледеневшем тротуаре и потянула ногу.

Конечно, Саша сегодня долго собирался в школу. И, конечно, он опоздал. И, конечно, Татьяна Ивановна не посчитала уважительной причиной то, что бабушка не смогла Сашу проводить, поэтому он не успел прийти вовремя. Но бабушке его она посочувствовала.

— На улице очень скользко, ребята. Это гололедица. Помните, мы с вами учили стихи:

Не идётся и не едетсЯ,
потому что гололёдица.

Но, зато, отлично падаетсЯ,
Почему ж никто не радуется?

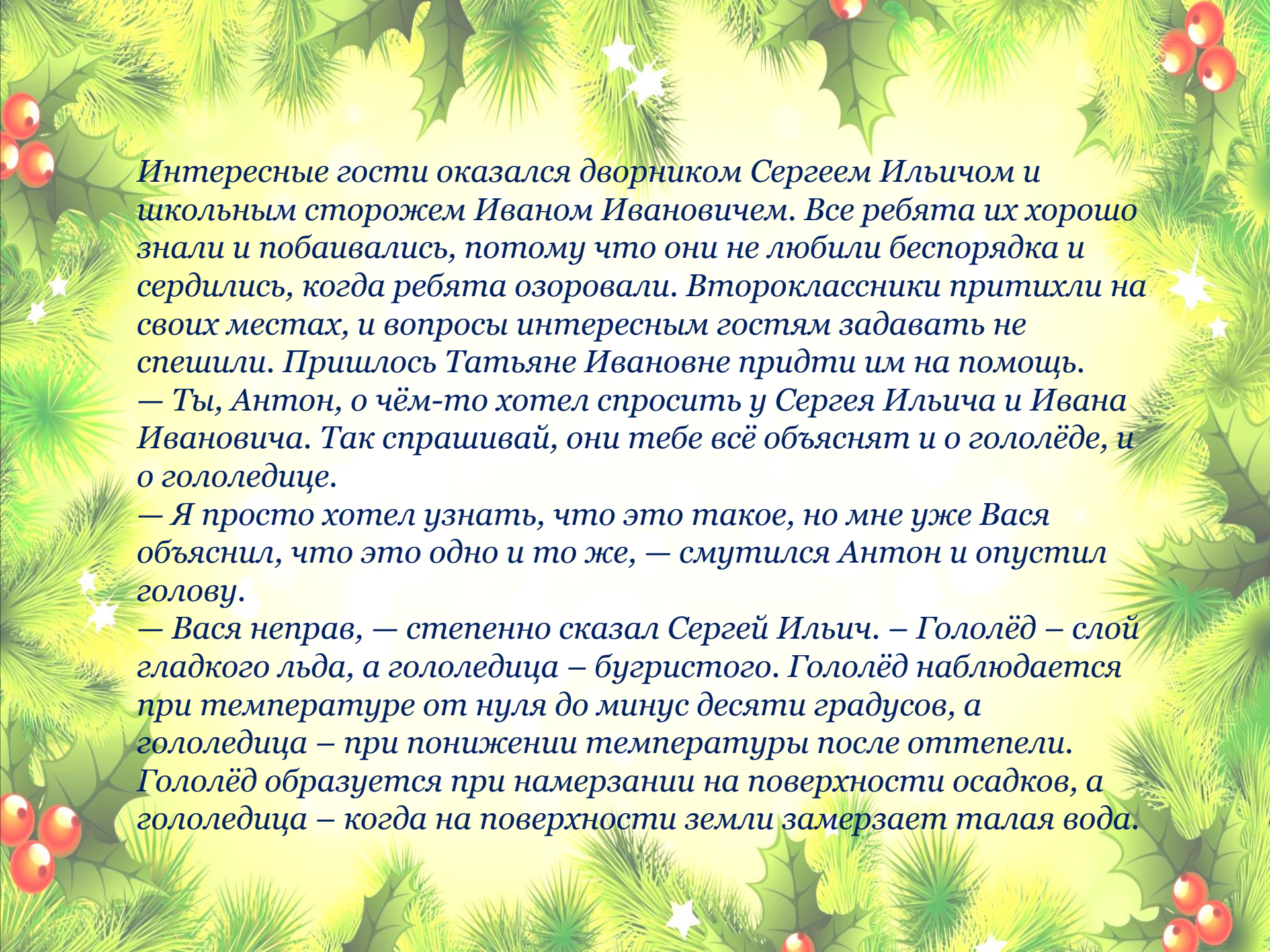
И на дорогах гололёд. Так что ходите, ребята, осторожно.

— А чем гололедица отличается от гололёда? — заинтересовался любопытный Антон.

— Да это одно и то же, — объяснил ему Вася, а Татьяна Ивановна хитро прищурилась.

— Вот сегодня к нам на классный час придут очень интересные гости, специалисты в данной области. У них и спросите.

Кстати, на классном часе у нас будет диспут «Как бороться с гололёдом и гололедицей».



Интересные гости оказался дворником Сергеем Ильичом и школьным сторожем Иваном Ивановичем. Все ребята их хорошо знали и побаивались, потому что они не любили беспорядка и сердились, когда ребята озоровали. Второклассники притихли на своих местах, и вопросы интересным гостям задавать не спешили. Пришлось Татьяне Ивановне придти им на помощь.

— Ты, Антон, о чём-то хотел спросить у Сергея Ильича и Ивана Ивановича. Так спрашивай, они тебе всё объяснят и о гололёде, и о гололедице.

— Я просто хотел узнать, что это такое, но мне уже Вася объяснил, что это одно и то же, — смутился Антон и опустил голову.

— Вася неправ, — степенно сказал Сергей Ильич. — Гололёд — слой гладкого льда, а гололедица — бугристого. Гололёд наблюдается при температуре от нуля до минус десяти градусов, а гололедица — при понижении температуры после оттепели. Гололёд образуется при намерзании на поверхности осадков, а гололедица — когда на поверхности земли замерзает талая вода.



— Кроме того, гололёд бывает на проводах, ветвях, земле, а гололедица – только на поверхности земли, – дополнил его Иван Иванович.

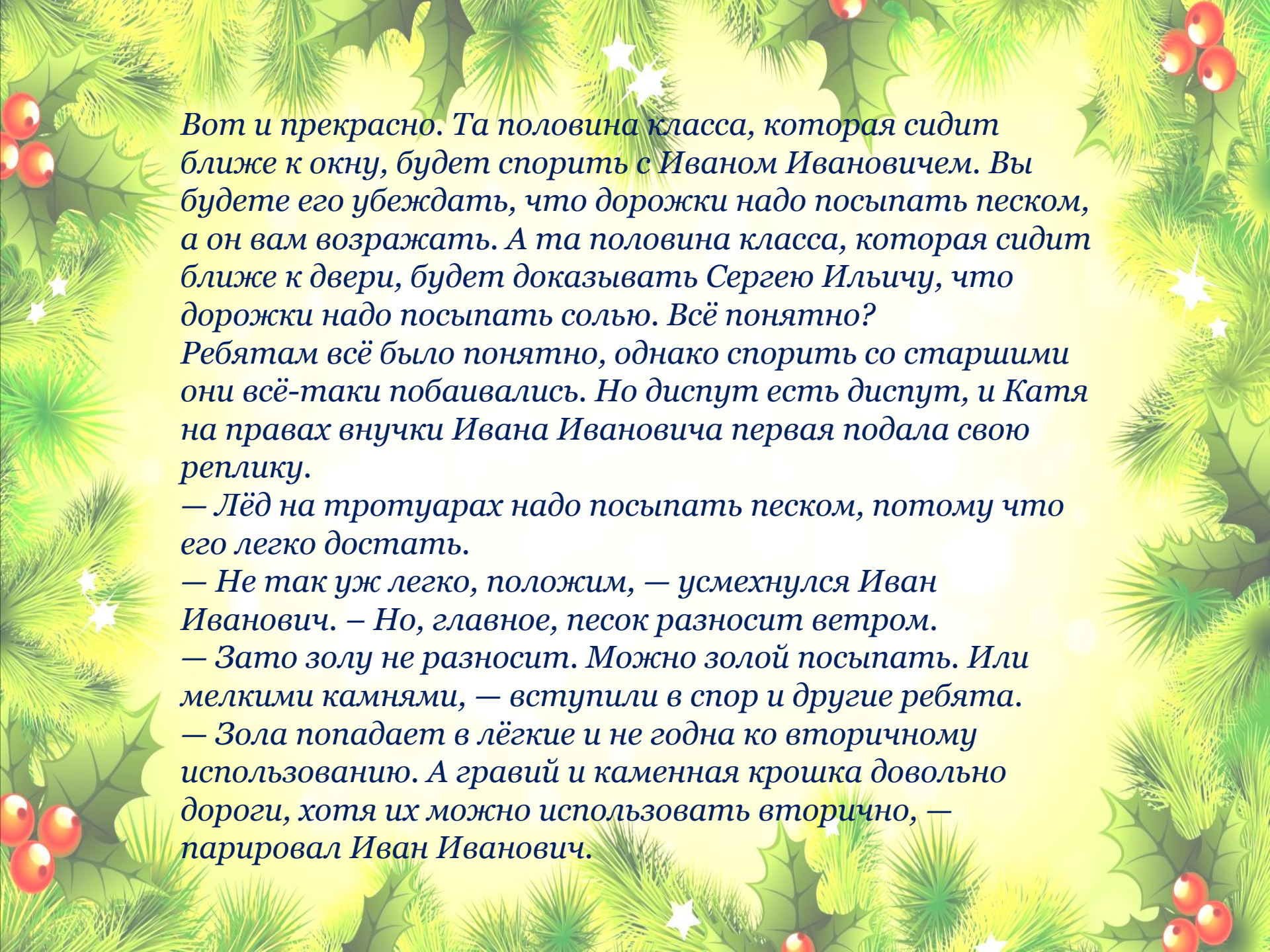
Ребята были потрясены. Да, перед ними, очевидно, сидели специалисты в области гололёда и гололедицы. Татьяна Ивановна, довольная эффектом, улыбнулась.

— Ну, а сейчас, ребята, мы проведём обещанный диспут. Диспут – это когда понарошку спорят. Вы у меня любите спорить, вот сегодня у вас есть возможность этим заняться.

Спорить мы будем о том, как бороться с гололёдом и гололедицей. Кстати, вы знаете, как с ними бороться?

— Тротуары песком посыпать, – решив реабилитироваться за «гололедицу», выпалил Вася.

— Лучше солью, – добавил Саша.



Вот и прекрасно. Та половина класса, которая сидит ближе к окну, будет спорить с Иваном Ивановичем. Вы будете его убеждать, что дорожки надо посыпать песком, а он вам возражать. А та половина класса, которая сидит ближе к двери, будет доказывать Сергею Ильичу, что дорожки надо посыпать солью. Всё понятно?

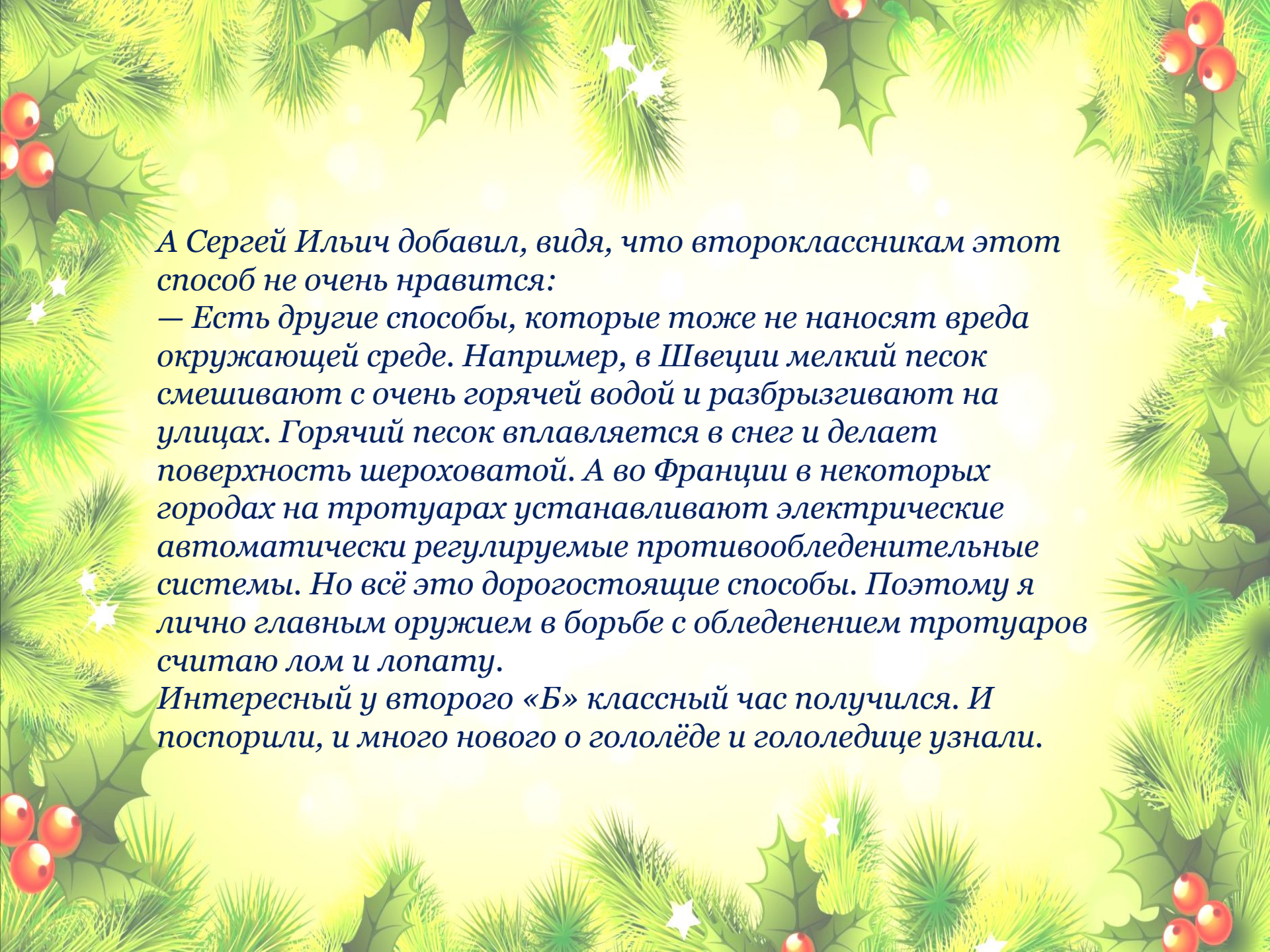
Ребятам всё было понятно, однако спорить со старшими они всё-таки побаивались. Но диспут есть диспут, и Катя на правах внучки Ивана Ивановича первая подала свою реплику.

— Лёд на тротуарах надо посыпать песком, потому что его легко достать.

— Не так уж легко, положим, — усмехнулся Иван Иванович. — Но, главное, песок разносит ветром.

— Зато золу не разносит. Можно золой посыпать. Или мелкими камнями, — вступили в спор и другие ребята.

— Зола попадает в лёгкие и не годна ко вторичному использованию. А гравий и каменная крошка довольно дороги, хотя их можно использовать вторично, — парировал Иван Иванович.



А Сергей Ильич добавил, видя, что второклассникам этот способ не очень нравится:

— Есть другие способы, которые тоже не наносят вреда окружающей среде. Например, в Швеции мелкий песок смешивают с очень горячей водой и разбрызгивают на улицах. Горячий песок вплавается в снег и делает поверхность шероховатой. А во Франции в некоторых городах на тротуарах устанавливают электрические автоматически регулируемые противообледенительные системы. Но всё это дорогостоящие способы. Поэтому я лично главным оружием в борьбе с обледенением тротуаров считаю лом и лопату.

Интересный у второго «Б» классный час получился. И поспорили, и много нового о гололёде и гололедице узнали.

Итак, что мы узнали из этой экосказки?

Человека при гололеде подстерегают две опасности – или сам поскользнёшься и упадешь, или на тебя упадут (или наедут). При падении у людей могут быть переломы костей рук и ног; травмы головы: сотрясение или ушиб головного мозга; ушибы таза. В такой «ледяной» период 400 человек из 1000 получают травмы и обращаются за медицинской помощью. Чтобы не попасть в число пострадавших, надо выполнять следующие правила:

1. Обратите внимание на свою обувь:

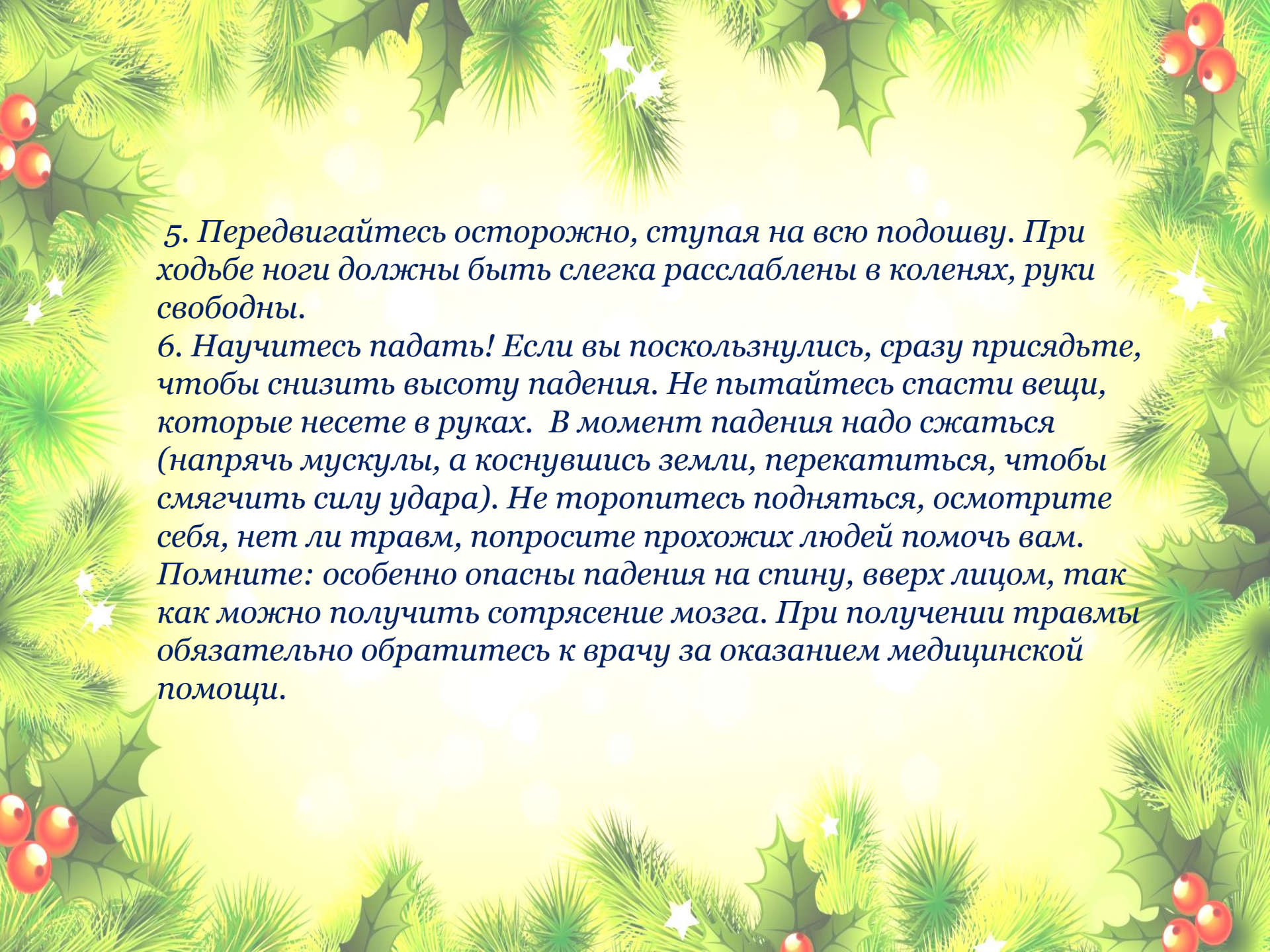
- Подберите нескользящую обувь с подошвой на микропористой основе.*
- Прикрепите на каблук металлические набойки.*
- Наклейте на подошву изоляционную ленту (лейкопластырь). Наклейку сделайте крест-накрест или лесенкой.*

2. Смотрите себе под ноги, старайтесь обходить опасные места, но не по проезжей части. А если ледяную «лужу» обойти невозможно, то передвигайтесь по ней, как лыжник, небольшими скользящими шажками.

3. Рассчитайте время движения, выйдите заранее, чтобы не торопиться. Вы должны смотреть не только под ноги, но и вверх, так как падающие с карнизов домов и водосточных труб огромные сосульки и куски льда каждую зиму уносят несколько человеческих жизней.

4. Будьте предельно внимательными на проезжей части дороге:

- Не торопитесь, и тем более не бегите.*
- Старайтесь обходить все места с наклонной поверхностью.*
- В такие дни старайтесь не носить тяжелые сумки, ведь под их тяжестью можно упасть и получить травму.*



5. Передвигайтесь осторожно, ступая на всю подошву. При ходьбе ноги должны быть слегка расслаблены в коленях, руки свободны.

6. Научитесь падать! Если вы поскользнулись, сразу присядьте, чтобы снизить высоту падения. Не пытайтесь спасти вещи, которые несете в руках. В момент падения надо сжаться (напрячь мускулы, а коснувшись земли, перекатиться, чтобы смягчить силу удара). Не торопитесь подняться, осмотрите себя, нет ли травм, попросите прохожих людей помочь вам. Помните: особенно опасны падения на спину, вверх лицом, так как можно получить сотрясение мозга. При получении травмы обязательно обратитесь к врачу за оказанием медицинской помощи.

***Помните эти правила! Берегите себя
и своих близких! Будьте здоровы!***



Спасибо за внимание!!!