


# Веер в технике квиллинг

Автор: учитель технологии Горюнова Н.Ю. МБУ школа № 1 имени Виктора Носова



**Веер** (из нем. *Fächer*) — небольшое, как правило, складное опахало для создания потока воздуха, овевающего лицо, шею и плечи. Складные веера были завезены в Европу в начале XVII века сначала иезуитами, а затем и торговцами, которые селились на побережье Китая.

# Первые упоминания о веере

- Первые сведения о появлении веера в [Китае](#) относятся к VIII—II векам до нашей эры. Это были своеобразные опахала с деревянной ручкой и перьями.



# Веер талисман Фэн-Шуй

**Цель талисмана:**

- **Веер — талисман защиты, один из самых популярных в Китае. С помощью веера можно добиться насыщения позитивной энергией. Веер несет в себе энергию движения воздушных потоков, по которым движется энергия ци. Это талисман долгой жизни.**



Легенда гласит

- Китайцы считают, что первый веер на землю принесла Великая богиня ветра. Она много путешествовала по планете и исполнилась сочувствия и сострадания к тяжелой человеческой доле. Чтобы хоть немного облегчить ее, она подарила людям свой волшебный веер, чтобы любой человек, попав в беду, мог создать ветер и тем самым обратиться за помощью к Богине.

Оксана Филоненко





*Рая*

© СТУДИЯ МАГИСТЕР









Cati

© Страна Мастеров





1232007

© Страна Мастеров


# Инструкция по изготовлению викторианского веера



1. Из листов бумаги сворачиваем тугие трубочки.



2. Трубочки скрепляем между собой.




3. Делаем отдельные элементы и приклеиваем их между трубочками.





Схема:





**ЖЕЛАЮ  
ХОРОШЕГО ДНЯ!!**