

Салат "Столичны й"

Борзенкова Полина ПК.17А

Рецептура



Картофель



Морковь



Куриное филе



Куриные яйца



Огурцы солёные




Майонез

Картофель и морковь
отварим до полной
готовности в подсоленной
воде.

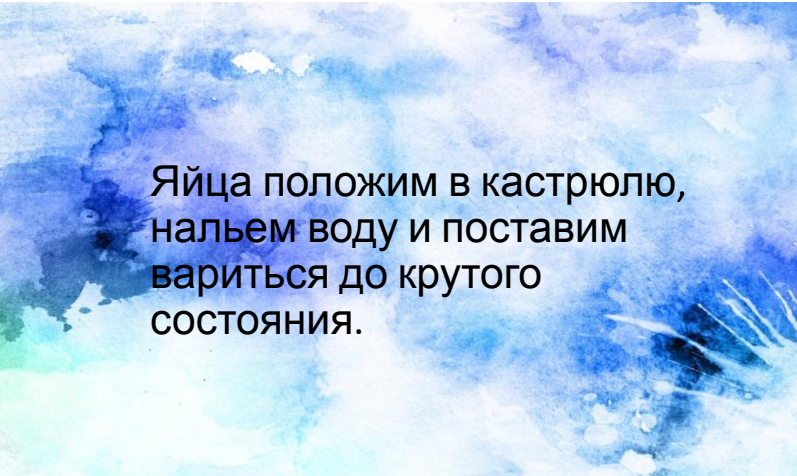


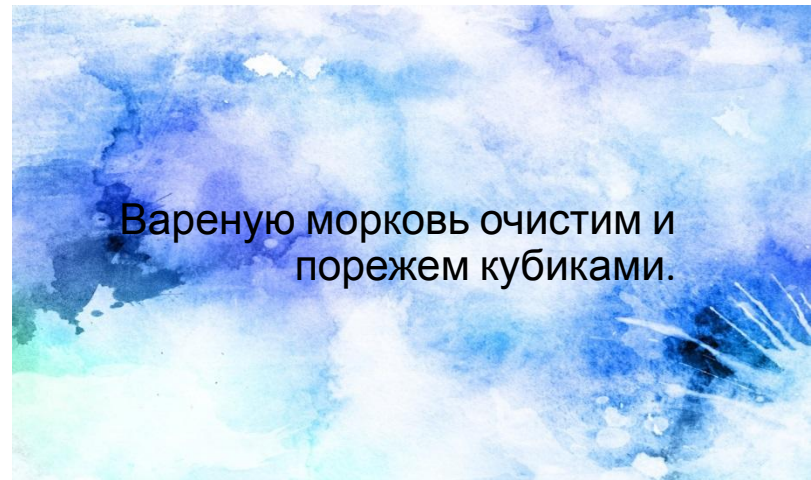


Куриное филе также отварим
до готовности в подсоленной
воде.




Яйца положим в кастрюлю,
нальем воду и поставим
вариться до крутого
состояния.

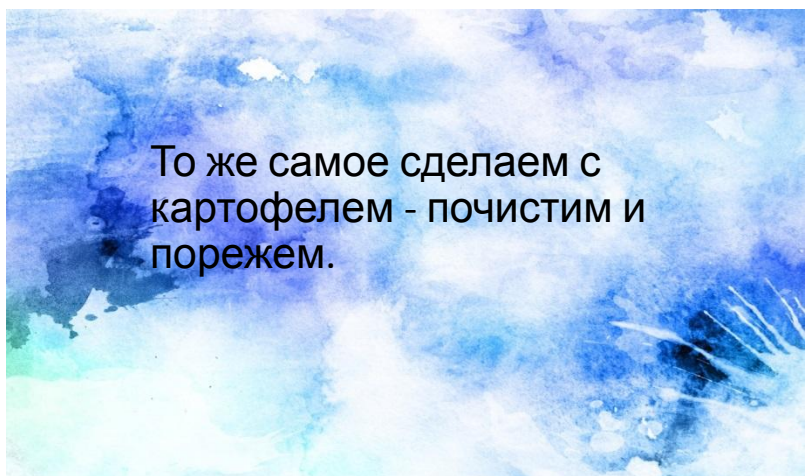


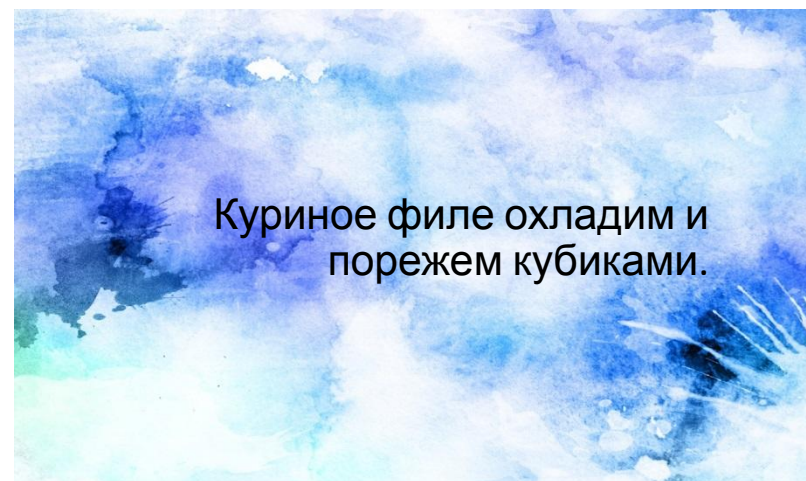


Вареную морковь очистим и порежем кубиками.




То же самое сделаем с картофелем - почистим и порежем.

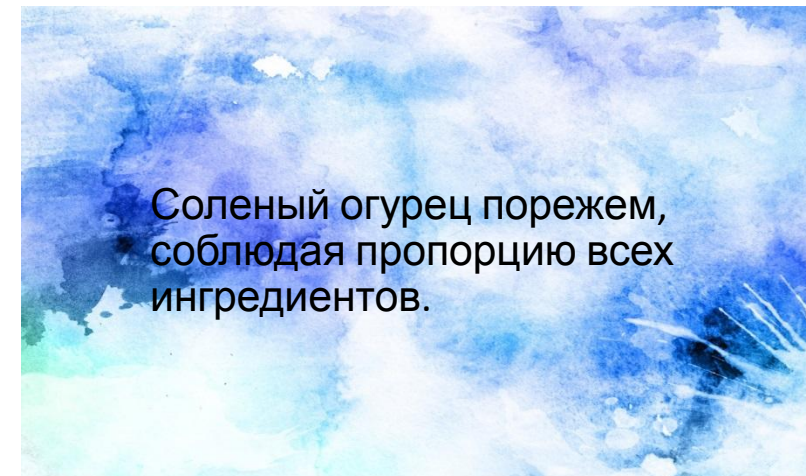


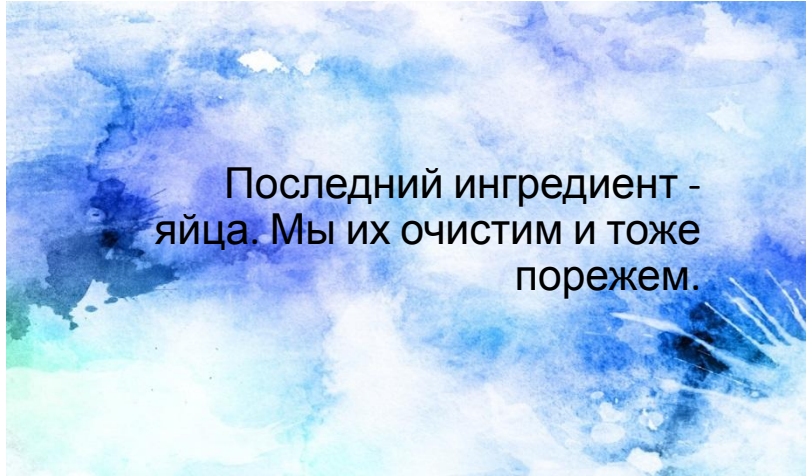


Куриное филе охладим и
порежем кубиками.

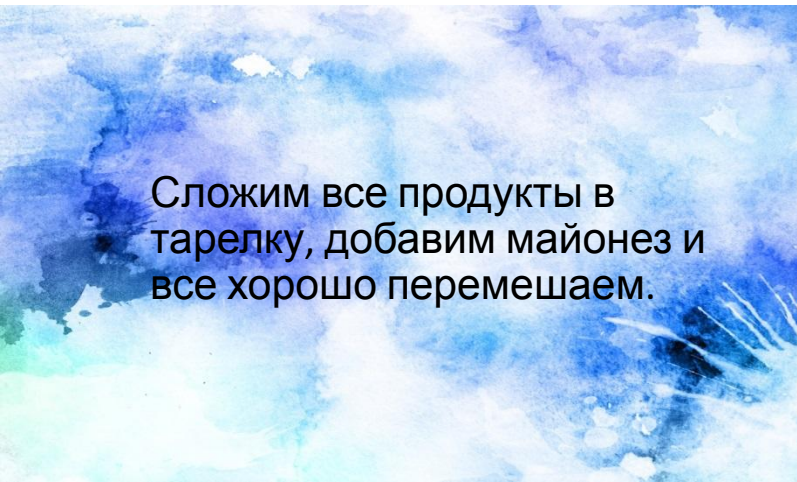


Солёный огурец порежем,
соблюдая пропорцию всех
ингредиентов.





Последний ингредиент -
яйца. Мы их очистим и тоже
порежем.



Сложим все продукты в тарелку, добавим майонез и все хорошо перемешаем.



Подача



The background is a watercolor-style wash of colors, primarily in shades of blue and green. There are darker, more saturated areas on the left and right sides, with lighter, more translucent areas in the center and bottom. The overall effect is soft and artistic.

**Спасибо за
внимание!**