

# Производители ПВХ в РФ

- В январе-августе 2020 года предприятия РФ произвели около 633 тысяч тонн поливинилхлорида

Около 633 тыс. тонн поливинилхлорида (ПВХ) выпустили российские предприятия за восемь месяцев 2020 года.

- **Саянскхимпласт**

- На сегодняшний день в России крупнейшим производителем ПВХ-с является «[Саянскхимпласт](#)». Саянское предприятие выпустило за этот период около 190 тыс. тонн суспензионного ПВХ.

- **БСК**

- Крупным производителем ПВХ-с является [Башкирская содовая компания](#) (БСК), включающая «Каустик» в городе Стерлитамаке. Мощности 220 тыс. тонн, «Башкирская содовая компания» (БСК) выпустила 176,1 тыс. тонн за январь–август.

- **Каустик (Волгоград)**

- Волгоградский «Каустик» при установленной мощности 100 тыс. тонн/год произвел в рассматриваемом периоде 50,8 тыс. тонн смолы, что в целом соответствует уровню прошлого года. В августе было наработано около 7 тыс. тонн суспензионного ПВХ..

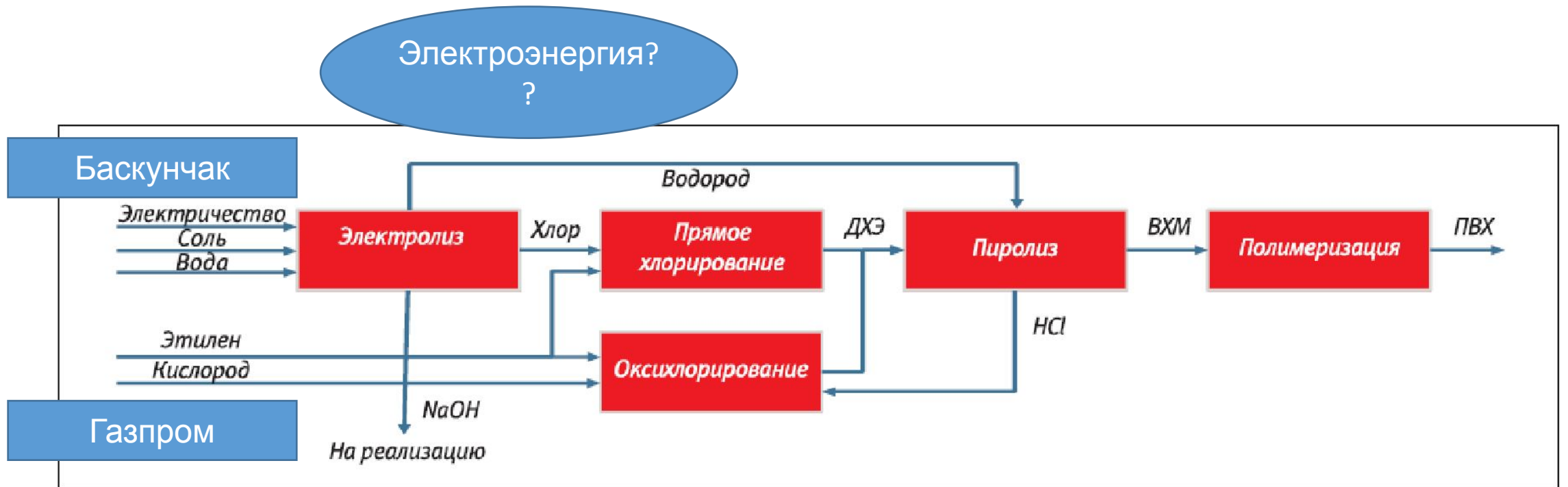
- **РусВинил**

- В сентябре 2014 года в городе Кстово Нижегородской области был торжественно запущен в эксплуатацию комплекс по производству ПВХ «[РусВинил](#)» мощностью 330 тыс. тонн ПВХ в год. «РусВинил» — совместное предприятие, созданное на паритетных началах компанией «Сибур» и её иностранным партнером Solvin Holding Nederland B.V., «внучкой» бельгийского химического концерна Solvay и немецкого химического гиганта BASF при участии Европейского банка реконструкции и развития. Общий объём инвестиций в проект — свыше 60 млрд рублей. «РусВинил» произвел за январь-август 2020 г 216,1 тыс. тонн ПВХ против 226,4 тыс. тонн годом ранее.

- **Химпром**

- По ПВХ-э в России существует всего один производитель — волгоградский «[Химпром](#)», который на своих мощностях выпустил в 2013 году 17 тыс. т ПВХ-э при достигнутой мощности 22 тыс. т. Технологическая база на предприятии физически и морально устарела. «Химпром» находится в состоянии банкротства.

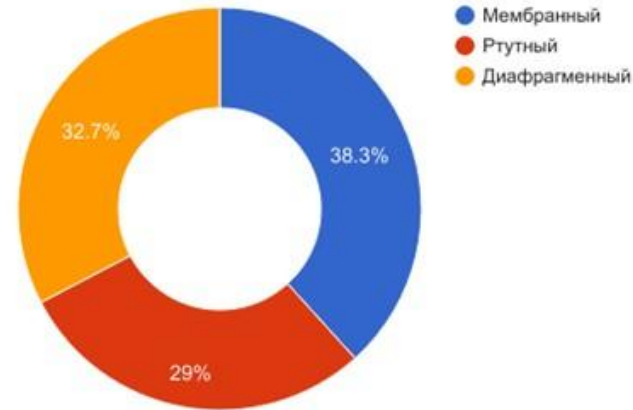
# Техсхема производства ПВХ



# Производители каустической соды в РФ



Доля выпуска каустической соды различными методами в России в 2008-2016 гг., %



Доля производителей каустической соды в России в 2016 г., %



# Блок-схемы основных способов получения каустической соды

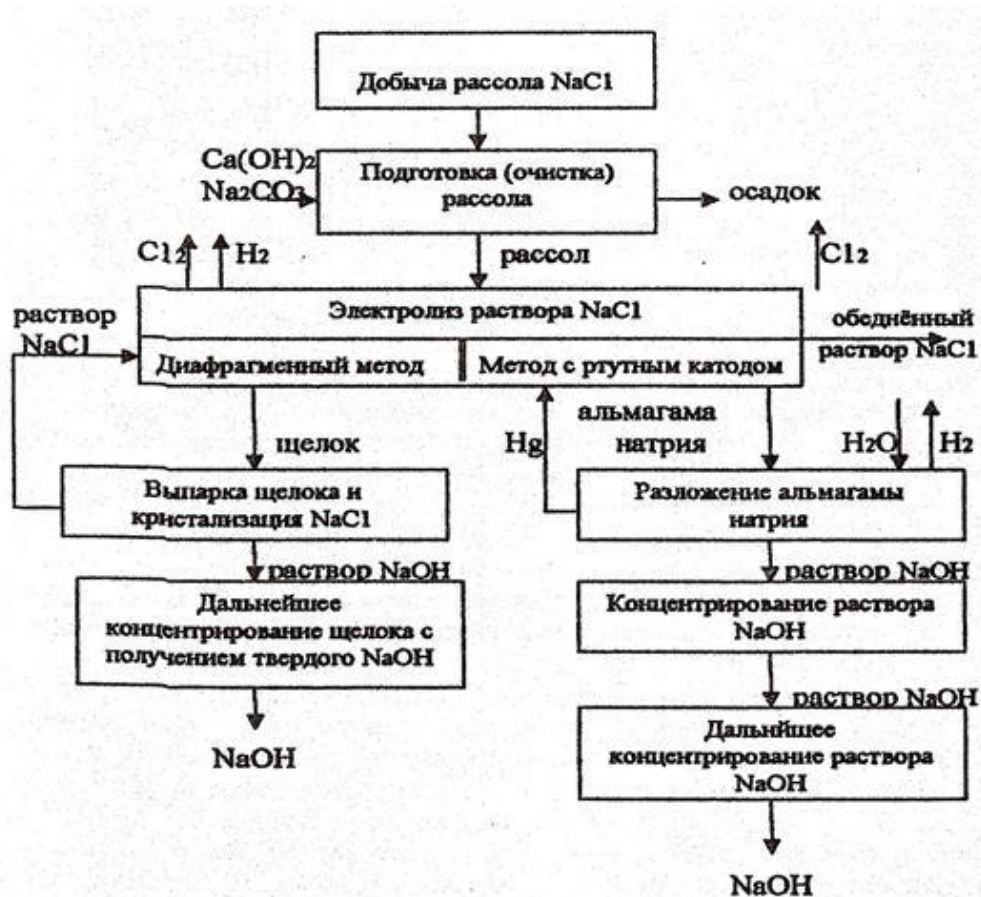


Рис.10.3. Блок-схема производства каустической соды.

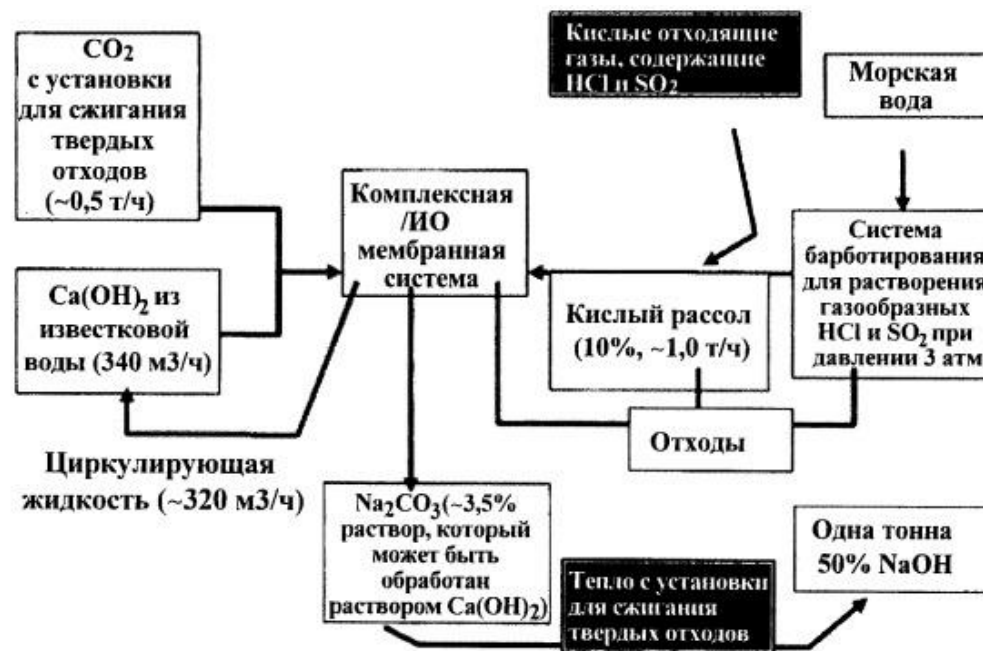


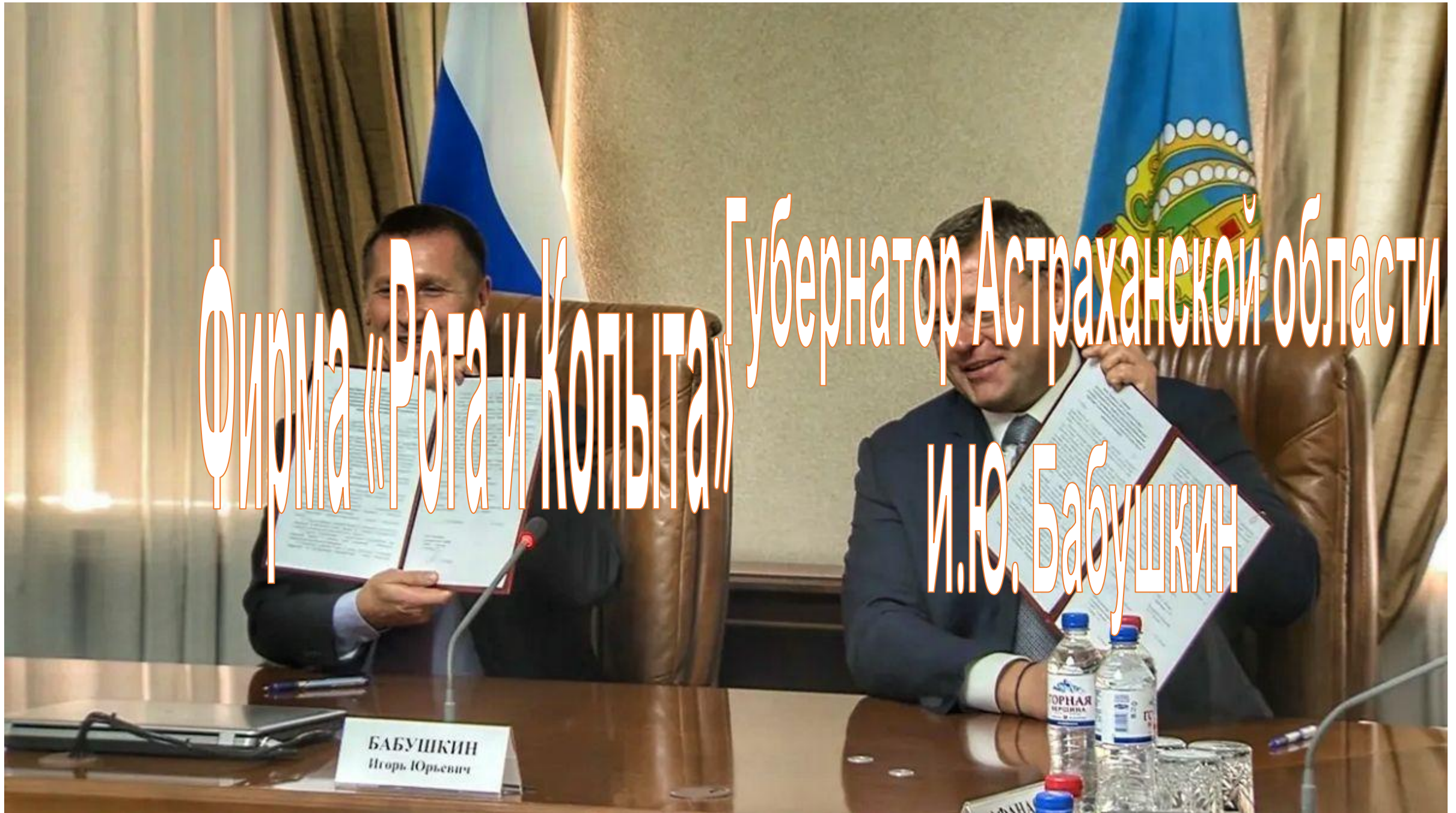
Схема технологической установки для получения гидроксида натрия с использованием твердых отходов, морской воды, подкисленными отходящими газами (или отработанной соленой воды) и негашеной извести. (Аналогичная схема используется для получения  $\text{Na}_2\text{CO}_3$ )

ФИГ. 1



Фирма «Рога и копыта» Губернатор Астраханской области  
И.Ю. Бабушкин

БАБУШКИН  
Игорь Юрьевич





Министерство энергетики  
Российской Федерации  
(Минэнерго России)

П Р И К А З

25 декабря 2020г

Москва

№ 1188

О внесении изменений в приказ Минэнерго России от 01.03.2012 № 79

Таблица Ж1. Данные по ключевым инвестиционным проектам с 2020 по 2030 гг. (оптимистический сценарий)

Наименование компании	Название и краткое описание проекта	Фаза проекта	Планируемый год ввода	Месторасположение	Мощности	Вид и источники сырья	Планируемое количество занятых, чел.
1	2	3	4	5	6	7	8
<b>Каспийский нефтегазохимический кластер</b>							
ПАО «Лукойл»	Ставролен: строительство комплекса выделения и переработки этана, с реконструкцией пиролиза и производства полиэтилена	ТЭО	2024	ПФО, г. Будённовск	Полиэтилен – +50 тыс. т/год	Этан 200 тыс. т/год (с учетом замещения нефти) Газа месторождений Северного Каспия е	В проработке
ООО «Каспийская инновационная компания»	Строительство комплекса по переработке углеводородного сырья (ГХК)	ТЭО	2024	ЮФО, Астраханская область	Этилен – 302 тыс. т/год ПВХ – 652 тыс. т/год Каустическая сода – 420 тыс. т/год Водород – 10 тыс. т/год	Этан – 320 тыс. т/год, СУГ (ПБТ) – 72 тыс. т/год ООО «Газпром добыча Астрахань» (Астраханский ГПЗ) Поваренная соль – Баскунчакское месторождение	600

Иванов Сергей Владимирович  
гендиректор

ООО «КИК» **одни убытки**  
-666000  
1000000 руб  
Астрахань

~~ООО «Промактив»  
990000 руб  
Вышел из состава учредителей ООО «КИК» Москва~~

Штепа Сергей Вячеславович  
750000 руб  
Москва, индивидуальный предприниматель

ООО «Экспохим»  
250000 руб  
241050, Брянская область, город Брянск,  
улица Дуки, дом 65, офис 328

Учредители  
ликвидированы

АО "Газпром СтройТэк Салават"  
с 2017 года убыточная компания  
Генеральный директор  
119311, город Москва, проспект Вернадского, 6

LICZ AMT LIMITED  
Страна КИПР  
Регистрационный номер 196801  
Дата регистрации 18.04.2007  
Адрес DIGENI AKRITA, 8, FLAT/OFFICE 403, P.C. 1045, NICOSIA, CYPRUS  
Наименование регистрирующей организации С. ДЖ.КОККИНОС

АО "Метаклэй" с 2019 года убыточная компания  
Генеральный директор  
242500, Брянская область, Карачевский район,  
город Карачев, улица Карла Маркса, 15

ООО "ЗАМ Хемокс" микропредприятие  
Деятельность информация отсут.  
Учредитель  
453430, Республика Башкортостан, Благовещенский р-н, г Благовещенск, ул Чапаева, д. 75, помещ. 1

ООО "Металлист" микропредприятие  
Убытки.  
Учредитель  
302040, обл. Орловская, г. Орёл, ул. Лескова, д. 19, офис 7

Ещё 3 организации ликвидированы

Учредитель Невоя Александр Иванович  
Уставной капитал 1 000 000 руб

Директор и учредитель 7 организаций по управлению МКД в гг. Москва и Брянск



# Деятельность ООО «КИК»

## Финансы за [2020](#) год

В разделе содержится информация о выручке, прибыли и других ключевых показателях, полученная из бухгалтерской отчетности и данных ФНС. Изучите раздел финансового анализа для более полного понимания платежеспособности контрагента.

### Основные показатели

Выручка	Прибыль	Стоимость	Уставный капитал
0 руб.	-666 000 руб. ↓ - 372 тыс. руб.	-605 000 руб. ↓ - 666 тыс. руб.	1 000 000 руб.
Основные средства	Дебиторская задолженность		
1 024 000 руб.	852 000 руб. ↑ + 406 тыс. руб.		

[Смотреть бухгалтерскую отчетность за 2016–2020 годы](#) >

### Уплачено налогов за [2019](#) год

Налог на добавленную стоимость	Налог на прибыль	Неналоговые доходы, администрируемые налоговыми органами
0 руб.	0 руб.	0 руб.

### Уплачено взносов за [2019](#) год

Взносы на соц. страхование	Страховые взносы на ОМС	Страховые и другие взносы в ПФР
0 руб.	0 руб.	0 руб.

### Финансовый анализ за [2020](#) год

Коэффициент финансовой устойчивости	Коэффициент соотношения заемного и собственного капитала	Рентабельность собственного капитала (ROE)	Рентабельность по активам
-0,18	-6,52	110,08 %	-0,26
Коэффициент финансовой автономии			
-17,91 %			



# Деятельность ООО «КИК»

Финансы ООО "КИК" (ИНН 3015109341, ОГРН 1163025058129)

<https://www.rusprofile.ru/financ>

## Прибыль

Информация о прибыли организации рассчитывается на основании значения графы 2400 бухгалтерской отчетности.



## Стоимость

Информация о стоимости организации рассчитывается на основании значения графы 3600 бухгалтерской отчетности.

