«Веселый лягушонок»

Автоматизация звука [ль] в начале слова

Учитель-логопед: Радулова С.М.

FokinaLida.75@mail.ru

Управление:

Узнать задание –

Убрать текст задания – *щелкнуть мышкой по тексту*

Перейти на другой слайд – *щелкнуть мышкой по слайду или на клавиатуре нажать «Пробел»*

FokinaLida.75@mail.ru


Щелкни мышкой на лягушонка и произноси:
ль-ль-ль

Колокольчики звенят

Щелкни мышкой на колокольчик и произноси:

ля-ли-ле

ле-ля-лё ит.д.

FokinaLida.75@mail.ru

«Жадина»

Щелкни мышкой по картинкам и произноси:

моя лейка,
мой лес,
мое лето,
мой лев,
мои ленты

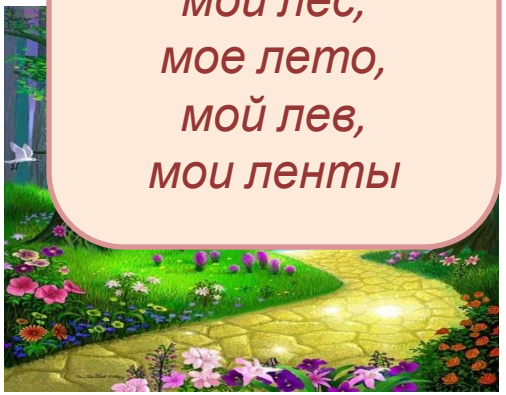

FokinaLida.75@mail.ru

«Один – много»
Щелкни мышкой по слайду и произноси:
люк - люки,
линейка – линейки,
лютик – лютики,
лист - листья

FokinaLida.75@mail.ru

«Скажи ласково»

Щелкни мышкой по картинкам и произноси:

лёд – ледок

лён – ленок

липа – липка

лиса – лисонька , лисичка

лимон - лимончик





FokinaLida.75@mail.ru

«Кого нет?»
Щелкни мышкой по картинкам и произноси:
нет лисы,
нет людей,
нет Лиды,
нет Лёни



FokinaLida.75@mail.ru

«Посчитай лимон

«Посчитай»
Щелкни мышкой по слайду и считай:
один лимон,
два лимона,
три лимона,
четыре лимона,
пять лимонов

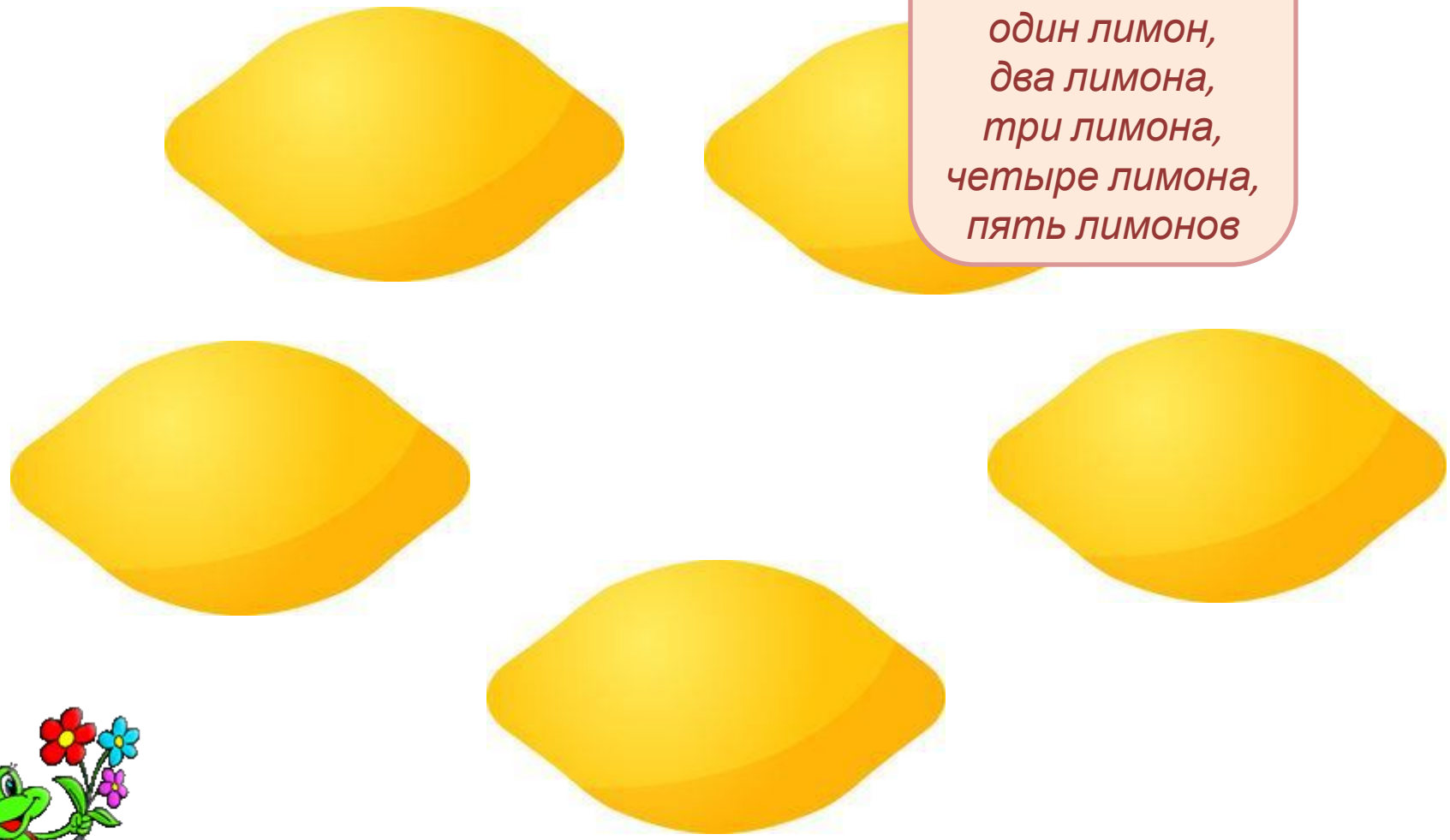

FokinaLida.75@mail.ru

«Посчитай лебед

«Посчитай»
Щелкни мышкой по слайду и считай:
один лебедь,
два лебедя,
три лебедя,
четыре лебедя,
пять лебедей



FokinaLida.75@mail.ru

Грибы растут в ....

В лесу живёт хитрая

В чай кладут кислый ....

Осенью с деревьев падают ....

Самолётом управляет....

«Закончи предложение»
Закончи предложение и щелкни мышкой по картинкам

FokinaLida.75@mail.ru

«Составь предложе

«Составь предложение»
Щелкни по слайду и составь предложения по опорным картинкам



FokinaLida.75@mail.ru

Молодец!

FokinaLida.75@mail.ru