

# Тема №1: «ПЕРЕСУВАННЯ НА ПОЛІ БОЮ»



LastDay.Club

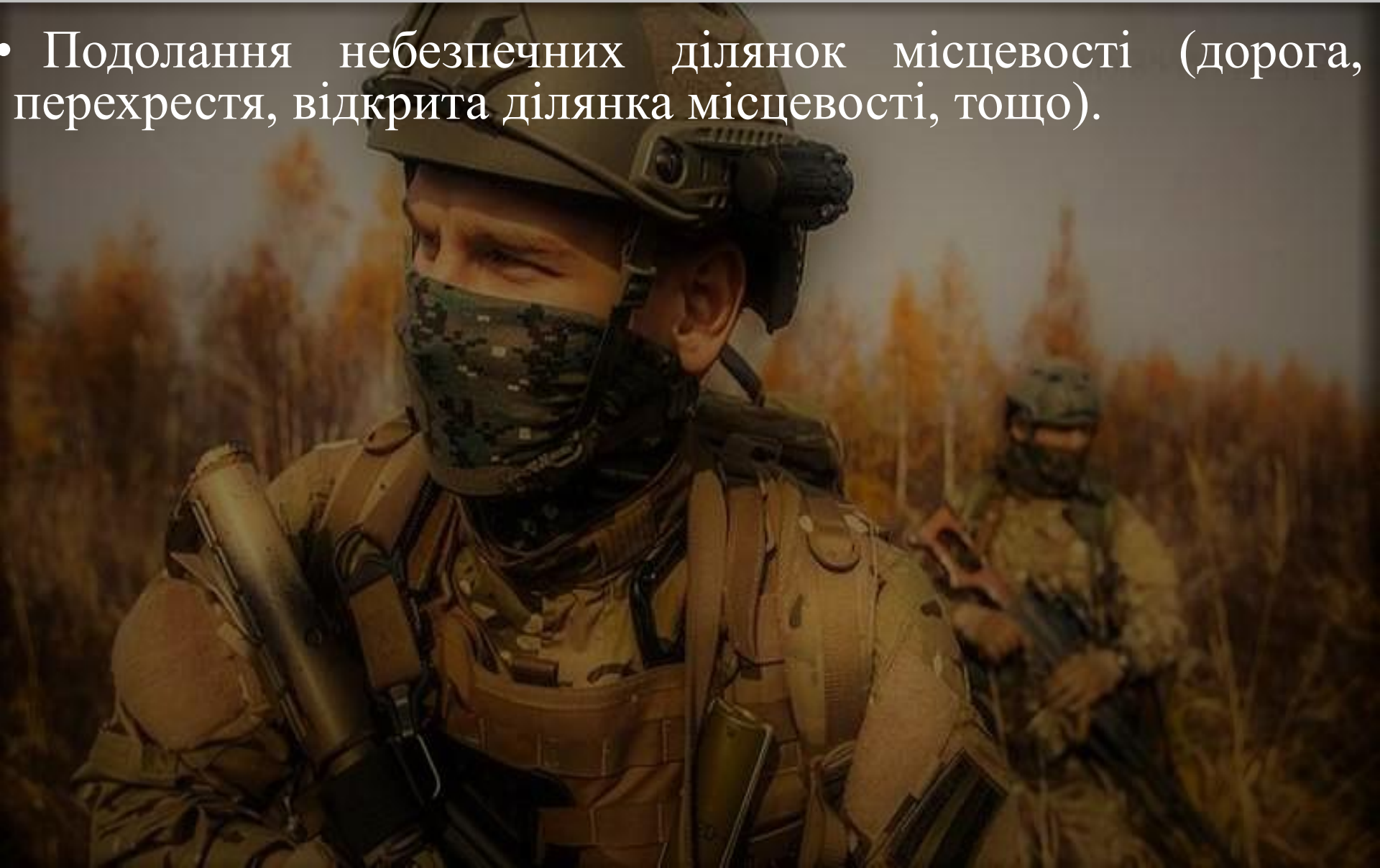
Заняття 3. Подолання небезпечних ділянок місцевості  
(дорога, перехрестя, відкрита ділянка місцевості, тощо).





# НАВЧАЛЬНІ ПИТАННЯ

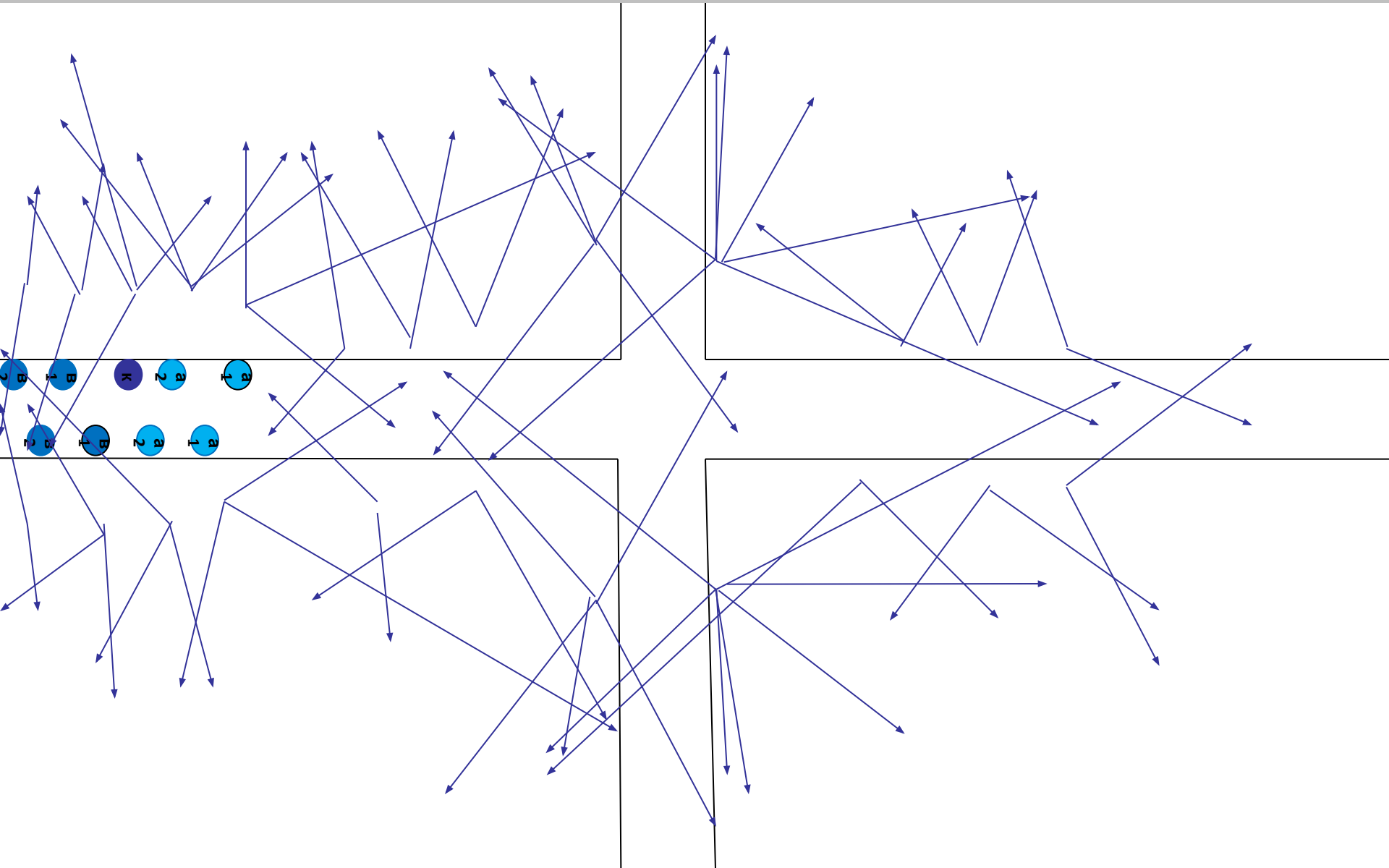
- Подолання небезпечних ділянок місцевості (дорога, перехрестя, відкрита ділянка місцевості, тощо).



# Керівництва та посібники:

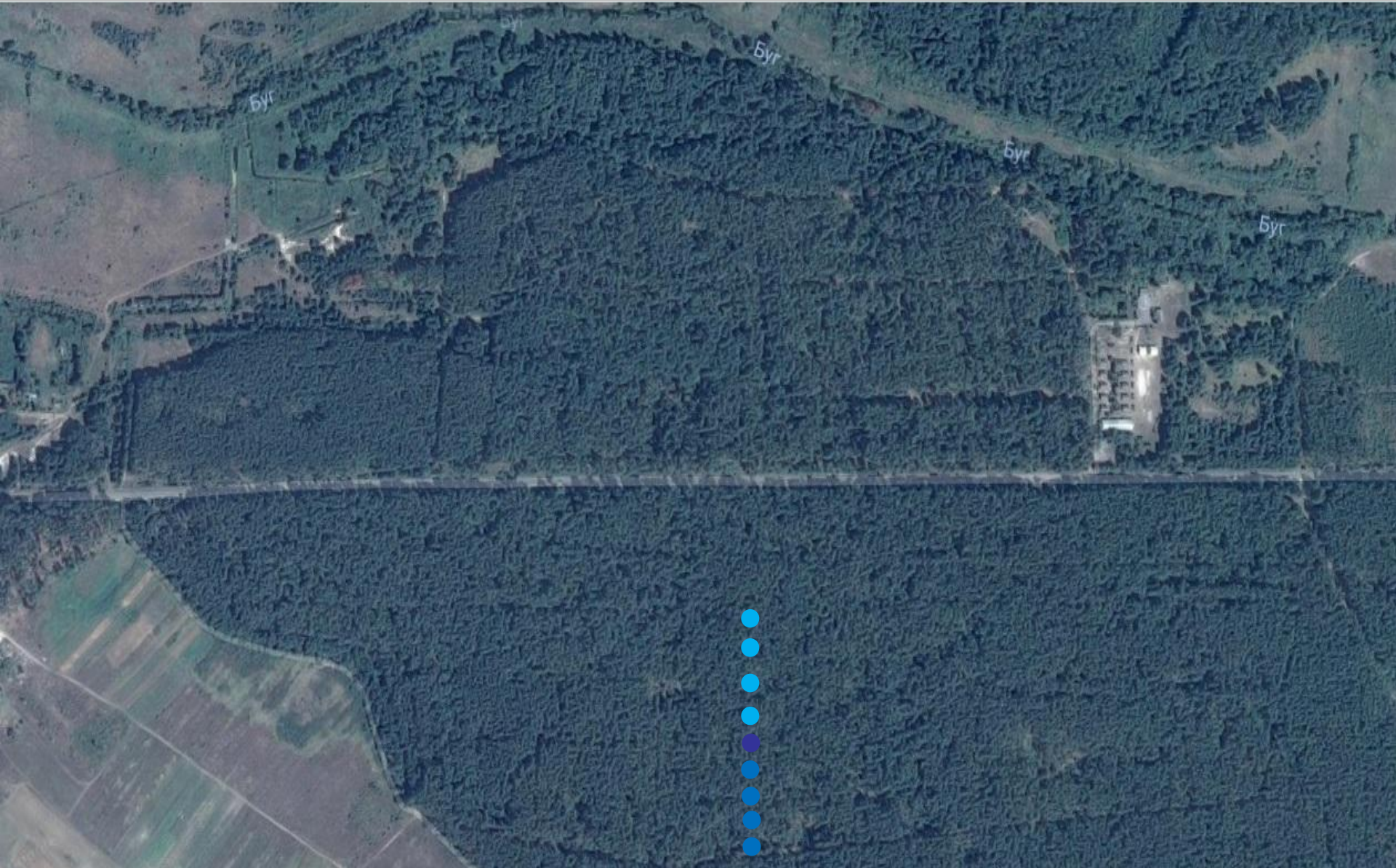
1. Бойовий статут механізованих і танкових військ сухопутних військ ЗСУ частина III (Взвод, відділення, екіпаж) НК СВЗСУ №238 від 25.05.2016 (сторінка 141 стаття 6,8);
2. Курс стрільб зі стрілецької зброї та озброєння бойових машин, НК НГУ №727 від 28.10.2016 (сторінка 12, 28-30, 87);
3. Посібник рейнджера, переклад підручника рейнджера Армії США (SH 21-76 Ranger Handbook) від січня 2000 року (параграф 4-1, 4-4);
4. Методична розробка для проведення занять по тактичній підготовці на тему “Пересування на полі бою”.

# Подолання небезпечної місцевості (доріг, перехресть тощо) з посиленою безпекою



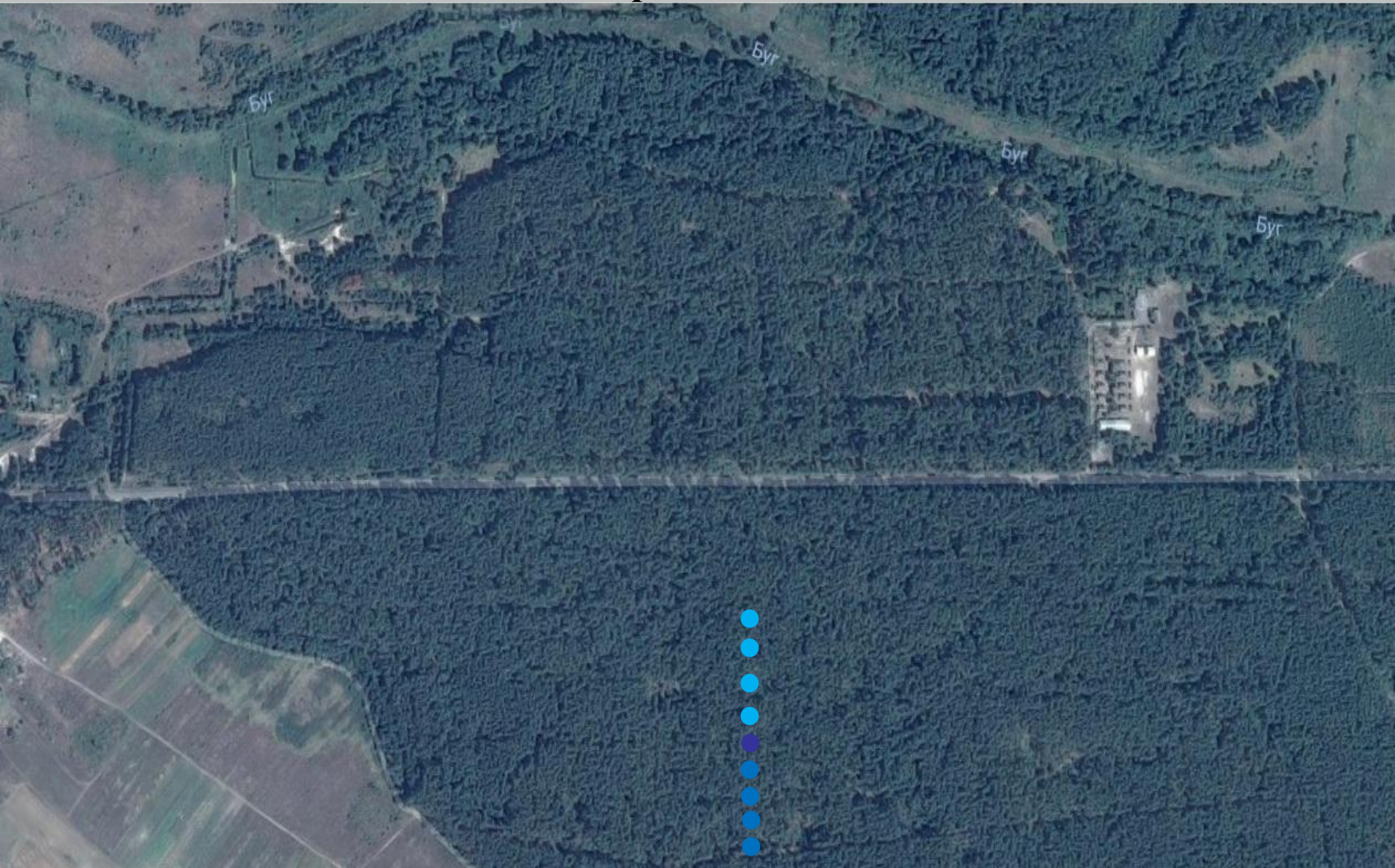


# Подолання небезпечної місцевості (доріг, перехресть тощо) безпечним способом





# Подолання небезпечної місцевості (доріг, перехресть тощо) безпечним способом та проведенням зачистки







# ВАЖЛИВО:

При будь-яких видах пересування потрібно витримувати 3 основних правила:

- Дисципліна звуку.
- Дисципліна світла.
- Дисципліна сміття.



The image shows three tactical operators in a dimly lit, industrial-style environment. They are wearing full tactical gear, including helmets with goggles and balaclavas, and are holding assault rifles. The lighting is low and focused, creating a serious and tactical atmosphere. The word 'ПИТАННЯ?' is overlaid in the center in a white, serif font.

ПИТАННЯ ?