

# Творческий проект «Дом моей мечты»

выполнили ученицы 8 А класса  
Избердеевской средней  
общеобразовательной школы  
имени Героя Советского Союза  
В. В. Кораблина



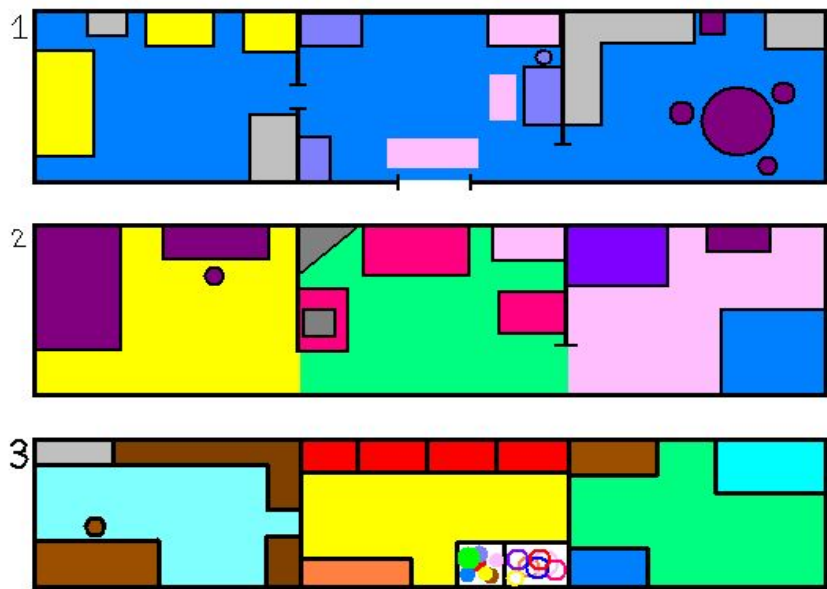
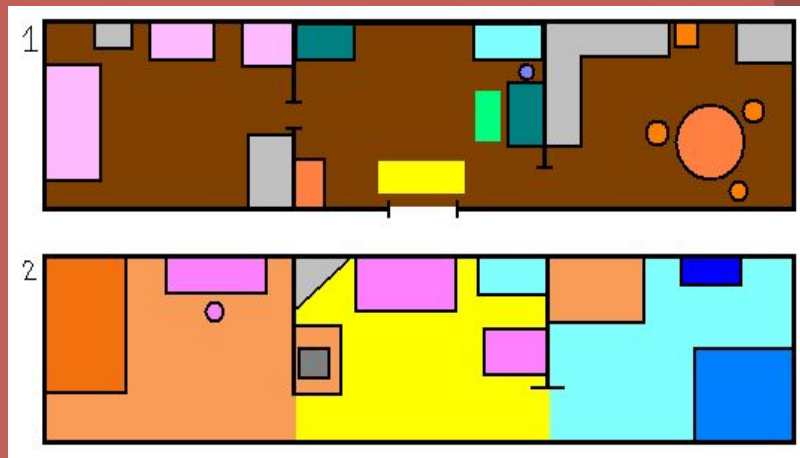
# Выбор и обоснование проекта.

У нас в школе проходил конкурс «Дом моей мечты». Его проводила наш учитель технологии Орлова Татьяна Алексеевна. Для этого конкурса необходимо было придумать интерьер одной из комнат жилого дома. На протяжении всей работы у девочек нашего класса возникло множество интересных идей, но воплотить их все в одной комнате было просто невозможно. Поэтому мы решили сделать интерьер целого дома. Тем более на уроках технологии мы освоили разнообразные техники рукоделия, и теперь точно уверены, что нужно приниматься за работу! А позже мы можем отдать этот дом в детский сад, в качестве кукольного домика.



# Разработка идей, вариантов. Анализ идей и выбор оптимального варианта.

№1 Жилой дом, состоящий из двух этажей. На первом этаже располагаются кухня, ванная комната, прихожая. На втором – детская, спальня, гостиная. Дом обложен кирпичом и имеет форму прямоугольника. Можно использовать в качестве пособия в кабинете технологии.



№2 Жилой дом, состоящий из трёх этажей. На первом этаже располагаются кухня, ванная комната, прихожая. На втором – детская, спальня, гостиная. На третьем – кабинет, игровая, спальня. Дом обит деревом и имеет форму прямоугольника. Можно использовать в качестве пособия в кабинете технологии.

# Выбор материалов и инструментов.


1. Коробки картонные размером 36х50х23см(6шт), размером 6х4х15см(2шт), размером 5х5х2см(3шт)
2. Пряжа полушерстяная жёлтого(60г), оранжевого(60г), коричневого(5г), зелёного(5г), бирюзового(30г) цветов
3. Клей «Момент»(100мл), «Титан»(600мл), клей обойный (200г)
4. Нитка швейная зелёного(3м), жёлтого(2м) цветов
5. Бумага цветная золотистого цвета размером 29х19 см, серебристого цвета размером 29х19см, черного цвета размером 29х1см
6. Ткань х/б зелёного цвета размером 30х25см, жёлтого цвета размером 30х40см, ткань шёлковая жёлтого цвета размером 15х20см, красного цвета размером 10х10 см, органза белого цвета размером 15х10см, розового цвета размером 10х10см
7. Наклейки цветные размером 2х2см(3шт), 5х3см(2шт), 5х4см(6шт), 5х5см(3шт), 7х3см(2шт), 6х5см(5шт), 8х5см (4шт).
8. Диск CD-R, 1шт



9. Обои виниловые жёлтого(4м), оранжевого(2м), коричневого(3м), зелёного(2м), голубого(2м), светло-фиолетового(2м) цветов
10. Лента к/б коричневого(5м), голубого(2м), оранжевого(3м) цветов
11. Стульчик кукольный оранжевого(4шт), розового(1шт) цветов
12. Ванна кукольная розового цвета размером 10x15x20 см (1шт)
13. Раковина кукольная розового цвета размером 15x10x5см (1шт)
14. Туалет кукольный розового цвета размером 8x5x9см(1шт)
15. Стенка кукольная белого цвета высотой 10см(1шт)
16. Шкафчики кухонные белого цвета размером 5x8x5см(2шт)
17. Столик туалетный розового цвета размером 10x17x10см (1шт)
18. Диван кукольный розового цвета размером 10x17x10см (1шт)
19. Кресло кукольное розового цвета размером 7x8x10см(1шт) и терракотового цвета размером 5x5x3см(1шт)



20. Телевизор кукольный серого цвета размером 4x4x4см(1шт)
- 21.Тумбочка под телевизор светло-оранжевого цвета размером 6x3x3см(1шт)
22. Бисер разноцветный(1 пачка)
23. Пайетки золотистого цвета в форме морских раковин (30шт), в форме цветочков(15шт)
24. Бутылочка пластмассовая высотой 15см(1шт)
25. Проволока медная(3м)
26. Фен кукольный розового цвета высотой 5 см(1шт)
27. Канва белого цвета размером 10x10см
28. Спички(30шт)
29. Игрушки из Kinder Surprise (10шт)
30. Фигурка из гипса в форме ангела(1шт)
31. Игрушка в форме кота(1шт)
32. Украшение декоративное белого цвета в форме цветка (1шт)
33. Кровать кукольная(1шт)



# Технологическая последовательность изготовления изделия.

Изготовление  
обеденного стола:

1. Взять диск CD-R и  
обклеить его цветной  
бумагой золотистого  
цвета.

2. Приклеить диск к  
кукольному стульчику.



Материалы и инструменты: диск CD-R, бумага золотистого  
цвета, кукольный стульчик, клей «Момент», ножницы.

## Изготовление холодильника:

1. Взять коробку и  
обклеить её цветной  
бумагой серебристого  
и чёрного цветов.



2. Украсить обклеенную  
коробку цветными  
наклейками.



Материалы и инструменты: коробка картонная размером  
6x4x15см., бумага цветная чёрного и серебристого цветов,  
наклейки цветные, клей «Момент».



Изготовление стиральной машины:

1. Взять коробку и обклеить её пищевой фольгой.

2. Нарисовать маркером барабан и кнопки.



Материалы и инструменты: коробка картонная размером 5x5x2см., пищевая фольга, маркер чёрного цвета, клей «Момент»

Изготовление рабочего  
стола:

1. Взять коробку и обклеить  
её обоями.



2. Приклеить к коробке  
дверцу от духовки.



3. Приклеить к духовке  
угловой столик.



Материалы и инструменты: коробка картонная размером 5x5x2см,  
обои, клей «Момент», Угловой столик, дверца от духовки, ножницы

# Экономическое обоснование.

Наименование товара	Цена за 1 шт.	Расход, шт.	Затраты, р
Пряжа полушерстяная	20 руб.	60г, 60г, 60г, 5г, 60г, 30г, 5г	100 руб.
Клей «Момент», «Титан», клей обойный	40руб, 90руб, 50руб	100мл, 600мл, 200г	310руб
Нитка швейная	15руб	4м	60коп
Бумага цветная	20руб	29x19см(2шт), 29x1см,	4руб 5коп
Ткань	20руб, 30руб,	60см, 25см, 25см	24руб 50коп
Наклейки цветные	5руб	3шт	1руб 50коп
Диск CD-R	40руб	1шт	40руб



Диван кукольный	100руб	1шт	100руб
Кресло кукольное	50руб	1шт	50руб
Телевизор кукольный	30руб	1шт	30руб
Тумбочка под телевизор	50руб	1шт	50руб
Бисер разноцветный	20руб	1 пачка	20руб
Пайетки	50коп	30шт	15руб
Бутылочка пластмассовая	10руб	1шт	10руб
Проволока медная	30руб	3м	9руб
ИТОГО:			1604р.65к





Мы очень рады!!!!!!!!!!!!!!!!!!!!!!!!!!!!!!!!!!!!!!

