

РИСОВАНИЕ ПО КЛЕТКАМ МАСТЕР-КЛАСС ПЕТРОВОЙ Н.Г.



РИСОВАНИЕ ПО КЛЕТКАМ- ДОСТУПНЫЙ ВИД ТВОРЧЕСТВА




- Детям не нужно быть продвинутыми математиками для того, чтобы научиться делать красивые картинки по клеткам. Рисунки по клеточкам для начинающих - прекрасный способ ознакомить малышей с понятием форм и дать им возможность попрактиковаться основам счета.

ПОСЛЕДОВАТЕЛЬНОСТЬ



- Перед началом рисования по клеткам нужно отсчитать заданное количество клеточек вниз и вправо. Иначе, рисунок не поместится на лист. При рисовании важно уметь правильно владеть карандашом, ручкой или фломастером


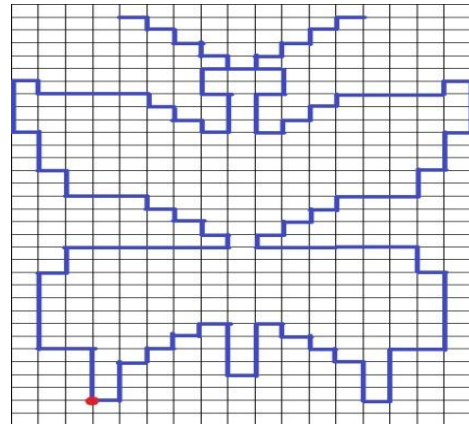
ПОСЛЕДОВАТЕЛЬНОСТЬ



- Начинать занятия нужно от простого к сложному. В начале обучения лучше использовать тетради с крупными клеточками, затем усложнить, рисуя в обыкновенной тетради.

ТВОРЧЕСТВО

- Можно самим придумывать рисунки по клеткам, начиная с самого простого, например домики, цветы, машинки, ракеты.



ТВОРЧЕСТВО

- Но по клеткам любят рисовать и дети старшего возраста. Рисунки по клеткам популярны и у подростков. Правда это уже совсем другие рисунки, с использованием цветных карандашей и ручек, и в результате могут получиться настоящие картины!

