

Управление образования и молодежной политики администрации городского округа город Бор
Муниципальное бюджетное учреждение дополнительного образования Центр детского и юношеского туризма и экскурсий
городского округа город Бор (МБУ ДО ЦДЮТЭ)

Муниципальный конкурс творческих коллективов
юных инспекторов движения «Засветись: стань заметней на дороге!»
(в рамках областного фестиваля отрядов юных инспекторов движения)



НАПРАВЛЕНИЕ «МЕДИАТВОРЧЕСТВО»
НОМИНАЦИЯ «МУЛЬТИМЕДИЙНАЯ ИГРА ПО ПДД»

ШКОЛА ПЕШЕХОДА

МУЛЬТИМЕДИЙНАЯ ИГРА ПО ПРАВИЛАМ ДОРОЖНОГО ДВИЖЕНИЯ

Авторы работы:

ЛЕДНЕВА АНАСТАСИЯ (9 класс)

ЯКИМОВ МИХАИЛ (9 класс)

ВЕРТЬЯНОВА АНГЕЛИНА (9 класс)

Руководитель проекта:

ПОГРЕБНЯК СЕРГЕЙ ФЕДОРОВИЧ

Преподаватель-организатор ОБЖ

Руководитель школьного отряда ЮИД «Светофор»

Руководитель школьного детского пресс-центра ЮИД «Зебра»

МБОУ СШ №10 г.о.г. Бор Нижегородская область

ПРАВИЛА ИГРЫ

Данная мультимедийная игра «Школа пешехода» предназначена для учащихся 1-4 классов. Командная игра. Максимальное количество команд – 4, количество человек в команде – по усмотрению ведущего. Игра состоит из 3 геймов.

1 гейм – Вопрос - ответ. Команда №1 выбирает номинацию и номер вопроса. Отвечает на него устно. За правильный ответ начисляется 1 балл.

2 гейм – Дорожные знаки. Необходимо в карточке написать правильное название дорожного знака. Всего 5 вопросов. За правильный ответ – 2 балла.

3 гейм. Необходимо дать правильный ответ.

Подведение итогов, награждение





ПЕРВЫЙ ГЕЙМ
«ВОПРОС – ОТВЕТ»

СИГНАЛЫ СВЕТОФОРА,
ДОРОЖНАЯ РАЗМЕТКА

1

2

3

4

5

ОБЯЗАННОСТИ
ПАССАЖИРОВ

1

2

3

4

5

ПРАВИЛА ПЕРЕХОДА
УЛИЦ И ДОРОГ

1

2

3

4

5

ДОРОЖНЫЕ ЗНАКИ

1

2

3

4

5



ПЕРЕХОД ВО ВТОРОЙ ГЕЙМ

СИГНАЛЫ СВЕТОФОРА, ДОРОЖНАЯ РАЗМЕТКА

1

Какие сигналы пешеходного светофора
вы знаете,
что они обозначают?



ПРАВИЛЬНЫЙ
ОТВЕТ

красный – «стой»,
зеленый – «иди»



ПЕРЕХОД
В МЕНЮ

СИГНАЛЫ СВЕТОФОРА, ДОРОЖНАЯ РАЗМЕТКА

2

Как на проезжей части улиц
и дорог обозначен пешеходный
переход?

линиями, «зеброй»



ПРАВИЛЬНЫЙ
ОТВЕТ



ПЕРЕХОД
В МЕНЮ

СИГНАЛЫ СВЕТОФОРА, ДОРОЖНАЯ РАЗМЕТКА

3

Какие светофоры вы знаете?



ПРАВИЛЬНЫЙ
ОТВЕТ

транспортный,
пешеходный,
железнодорожный



ПЕРЕХОД
В МЕНЮ

СИГНАЛЫ СВЕТОФОРА, ДОРОЖНАЯ РАЗМЕТКА

4

Что такое
«островок безопасности»?

Безопасная площадка
на проезжей части,
где пешеход может переждать
поток машин



ПРАВИЛЬНЫЙ
ОТВЕТ



ПЕРЕХОД
В МЕНЮ

СИГНАЛЫ СВЕТОФОРА, ДОРОЖНАЯ РАЗМЕТКА

5

Что обозначает мигающий желтый свет
светофора?



ПРАВИЛЬНЫЙ
ОТВЕТ

«Внимание,
приготовьтесь!»



ПЕРЕХОД
В МЕНЮ

ОБЯЗАННОСТИ ПассажиРОВ

1

Где нужно стоять в ожидании трамвая,
троллейбуса, автобуса?



ПРАВИЛЬНЫЙ
ОТВЕТ

на посадочной
площадке, остановке



ПЕРЕХОД
В МЕНЮ

ОБЯЗАННОСТИ ПАССАЖИРОВ

2

Какие правила поведения
в транспорте общественного
пользования вы знаете?

Не толкаться, не сорить,
громко не разговаривать,
платить за проезд,
уступать место старшим



ПРАВИЛЬНЫЙ
ОТВЕТ



ПЕРЕХОД
В МЕНЮ

ОБЯЗАННОСТИ ПассаЖИРОВ

3

Как нужно переходить улицу при выходе из трамвая, автобуса?

дойти до ближайшего пешеходного перехода и по нему перейти дорогу



ПРАВИЛЬНЫЙ
ОТВЕТ



ПЕРЕХОД
В МЕНЮ

ОБЯЗАННОСТИ ПассажиРОВ

4

Каков порядок посадки в автобус
и выход из него?

ВХОДИТЬ в задние двери, выходить
- в передние



ПРАВИЛЬНЫЙ
ОТВЕТ



ПЕРЕХОД
В МЕНЮ

ОБЯЗАННОСТИ ПассаЖИРОВ

5

Можно ли не платить за проезд
в общественном транспорте?



ПРАВИЛЬНЫЙ
ОТВЕТ

да, если есть
проездной билет



ПЕРЕХОД
В МЕНЮ

Каким правилом необходимо пользоваться, если надо перейти дорогу, а пешеходного перехода и светофоров нет?

правило «трех столбов», т.е. если едущая машина ближе, чем через три столба, то необходимо ее пропустить



ПРАВИЛЬНЫЙ
ОТВЕТ



ПЕРЕХОД
В МЕНЮ

Какие существуют пешеходные переходы?

наземные,
надземные,
подземные



ПРАВИЛЬНЫЙ
ОТВЕТ



ПЕРЕХОД
В МЕНЮ

Можно ли перебегать через улицу,
дорогу? Почему?



ПРАВИЛЬНЫЙ
ОТВЕТ

Нет, скорость машины
может оказаться больше,
чем предполагалось



ПЕРЕХОД
В МЕНЮ

Можно ли переходить перекресток
по диагонали?

Нет, дорогу надо переходить от
одного угла тротуара
до другого по
пешеходному переходу



ПРАВИЛЬНЫЙ
ОТВЕТ



ПЕРЕХОД
В МЕНЮ

Сколько сигналов
у пешеходного светофора?



ПРАВИЛЬНЫЙ
ОТВЕТ

2 – зеленый
и красный



ПЕРЕХОД
В МЕНЮ

ДОРОЖНЫЕ ЗНАКИ

1

На какие группы делятся дорожные знаки?

предупреждающие, запрещающие, предписывающие, информационно-указательные, опознавательные, знаки приоритета, сервиса, знаки дополнительной информации



ПРАВИЛЬНЫЙ
ОТВЕТ



ПЕРЕХОД
В МЕНЮ

ДОРОЖНЫЕ ЗНАКИ

2

Опишите знак, который запрещает движение пешеходов



Красный круг, черный человечек
перечеркнут красной линией



ПРАВИЛЬНЫЙ
ОТВЕТ



ПЕРЕХОД
В МЕНЮ

ДОРОЖНЫЕ ЗНАКИ

3

Кто должен знать дорожные знаки?



ПРАВИЛЬНЫЙ
ОТВЕТ

сотрудники ГИБДД,
водители, пешеходы



ПЕРЕХОД
В МЕНЮ

ДОРОЖНЫЕ ЗНАКИ

4

Опишите знак знак
«Пешеходная дорожка»



Голубой круг с человечком



ПРАВИЛЬНЫЙ
ОТВЕТ



ПЕРЕХОД
В МЕНЮ

ДОРОЖНЫЕ ЗНАКИ

5

Существует ли опознавательный знак
автомобиля, управляемым глухим или
глухонемым водителем?



ПРАВИЛЬНЫЙ
ОТВЕТ



Да, желтый круг
с тремя черными
точками



ПЕРЕХОД
В МЕНЮ

The background is a vibrant, cartoon-style illustration of a town map. It features winding roads, green spaces with trees and benches, and various buildings. Numerous road signs are scattered throughout, including triangular warning signs for pedestrians, bicycles, and animals, as well as rectangular blue signs for pedestrian crossings and bus stops. A red octagonal 'STOP' sign is also visible. Vehicles like cars, a bus, and a truck are depicted on the roads. The overall scene is bright and cheerful, with a yellow-to-green color gradient overlaying the map.

ВТОРОЙ ГЕЙМ

«ДОРОЖНЫЕ ЗНАКИ»

Я хочу спросить про знак.
Нарисован знак вот так:
В треугольнике ребята
Со всех ног бегут куда – то.



ПРАВИЛЬНЫЙ
ОТВЕТ

«Дети»



**Шли из школы мы домой,
Видим – знак над мостовой.
Круг, внутри – велосипед,
Ничего другого нет.**

«Велосипедная дорожка»



**ПРАВИЛЬНЫЙ
ОТВЕТ**



Машины мчат во весь опор,
И вдруг навстречу знак.
Изображен на нем забор.
Шоссе закрыто на запор?



ПРАВИЛЬНЫЙ
ОТВЕТ

«Переезд со шлагбаумом»



**Пешеход, пешеход!
Помни ты про переход!
Он наземный,
Похожий на зебру.
Знай, что только переход
От машин тебя спасет.**

«Пешеходный переход»



**ПРАВИЛЬНЫЙ
ОТВЕТ**



**Ожидаеть ты посадки
На отведенной площадке.
Не нужна тебе сноровка,
Это место – остановка**



**ПРАВИЛЬНЫЙ
ОТВЕТ**


«Остановочная площадка»




ТРЕТИЙ ГЕЙМ
«БУДЬ
ВНИМАТЕЛЕН НА
ДОРОГЕ!»

Под какой цифрой правильно
расположены сигналы светофора?

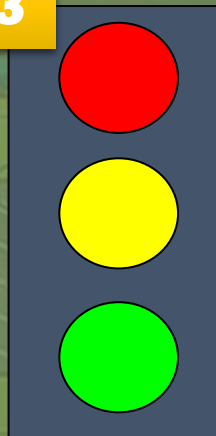
1



2



3



ПРАВИЛЬНЫЙ
ОТВЕТ

3

Какой цифрой обозначен знак “Пешеходный переход”?




3



ПРАВИЛЬНЫЙ
ОТВЕТ



Какой из этих знаков запрещает движение на велосипеде?



ПРАВИЛЬНЫЙ
ОТВЕТ

1

Переходя дорогу, куда нужно посмотреть
сначала, куда потом?

Сначала налево,
потом направо,
затем снова налево,
дойти до середины улицы,
снова посмотреть направо
и продолжить переход улицы.



ПРАВИЛЬНЫЙ
ОТВЕТ



АВТОРЫ ПРОЕКТА



ЛЕДНЕВА
АНАСТАСИЯ



ВЕРТЯНОВА
АНГЕЛИНА



ЯКИМОВ
МИХАИЛ



ПОГРЕБНЯК
СЕРГЕЙ
ФЕДОРОВИЧ

**ОТРЯД ЮИД «СВЕТОФОР»
МБОУ СШ №10 г. БОР
НИЖЕГОРОДСКАЯ ОБЛАСТЬ**



Е-mail: pogrebnykbor@gmail.com
Skype: [pogrebnyksf](https://www.skype.com/name/pogrebnyksf)
Twitter: [Sergeibor](https://twitter.com/Sergeibor)
Mobil: 930 705 92 59
Blog: <http://pogrebnyksfobz.blogspot.com/>