


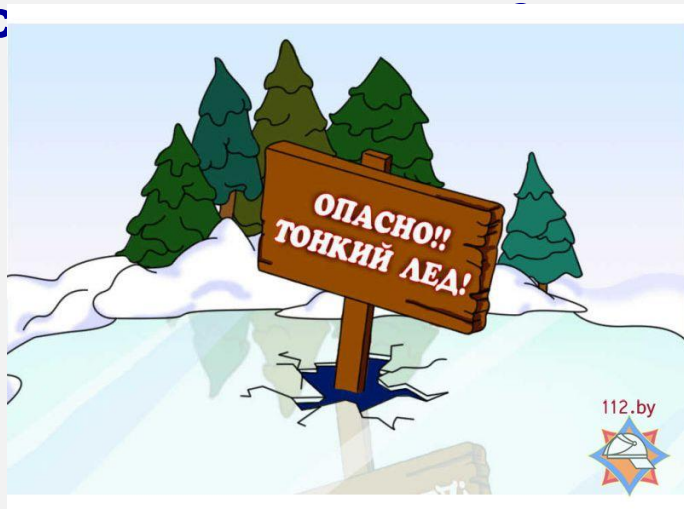
# Правила безопасности на льду



Презентацию подготовил  
воспитатель Л. Б. Баранцева

# Правила безопасного поведения на льду

- Выйдя на водоем нельзя проверять его на прочность и ударять ногой или каким-то предметом. Поскольку лед уже тает и может проломиться под ногами.
- Если рядом есть взрослые, они могут на глаз проверить прочность льда. Это не сложно – цвет льда голубой – значит он еще крепкий, а когда он белый – это уже опасно, ведь его прочнос



# Правила безопасного поведения на льду

- Когда же на льду появился сероватый или матовый оттенок – это очень опасно на такой лед выходить запрещено. Безопасным считается тот лед, толщина которого более 10 см. Лед такой толщины сможет выдержать и ребенка, и взрослого человека и не проломиться.
- Не стоит забывать о трещинах и лунках, именно с этих местах там лед совсем не прочный. И если услышите, что лед под ногами затрещал, не нужно паниковать, делать резкие движения или бежать. Нужно спокойно, медленно лечь на лед и постараться отползти или перекатиться в



**Нельзя играть на покато́м берегу  
реки, озера!**





## Меры безопасности и правила поведения на льду



Не следует ходить рядом с трещинами или по участку льда, отделенному от основного массива трещинами



# Меры безопасности и правила поведения на льду



**ПОМНИТЕ!**

МЕСТА ДЛЯ ПЕРЕХОДА ВОДОЁМОВ ПО ЛЬДУ

СПЕЦИАЛЬНО ОБОЗНАЧАЮТСЯ И ПОСТОЯННО КОНТРОЛИРУЮТСЯ!

# Если попали под лед что делать?

- ❖ Постараться позвать взрослых на помощь.
- ❖ До прихода взрослых, необходимо раскинуть руки, постараться ухватиться за лед, и по возможности придать своему телу горизонтальное положение.
- ❖ Всеми силами стараться держаться на поверхности.



Не погружаться в воду с головой



Не паниковать, позвать на помощь



Выбираться в сторону, с которой произошло падение



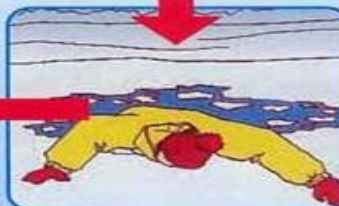
Не отдыхая, бежать к близкому жилью



Проползти 3-4 метра по своим следам




Забросить на лед ногу, откатиться от полыни



Наползти на лед, раскинув руки в стороны

## Стихи о правилах безопасности на льду

- Зима! Скорее на коньки!  
Какие славные деньки!  
Но выходить на лёд  
нельзя,  
Пока непрочен он,  
друзья,  
Когда есть трещины на  
нём,  
Когда вдруг потеплело  
днём...  
Провалишься – придёт  
беда:  
Зимой холодная вода...





- На замёрзших озёрах  
Лёд бывает непрочен,  
И ходить по такому  
Безответственно очень  
Водоёмы опасны:  
Может лёд провалиться,  
И спасти вас напрасно

**ОСТОРОЖНО**



**ГОЛОЛЁД!**

- **Вся округа  
примчится...  
Ведь почти  
невозможно  
К полынье  
подобраться –  
Из воды будет  
сложно  
Вас  
вытаскивать,  
братцы...**

