

СЛОЖНОЕ ПРЕДЛОЖЕНИЕ

9 КЛАСС

Основные виды сложных предложений

Предложения, состоящие из нескольких простых,

называются сложными

Средства связи простых предложений:

интонация, союзы, союзные слова.

сложные предложения



сложносочиненные

ССП

сложноподчиненные

СПП

ЗНАКИ ПРЕПИНАНИЯ В

Шелестят зеленые сережки, горят
серебряные росы.

НО!

Землю подсушил мороз запорошило
первым снегом.

И

И

[----=] и [=]

Для счастья людям нужен мир не нужна
война.

----- И -----

Запятая перед союзом **И** не ставится, если в ССП есть общий
второстепенный член.

ПОДУМАЙ!

1. Солнце закатилось и ночь последовала за днем без промежутка.
2. У Ивана Ивановича большие выразительные глаза и рот несколько похож на букву ижицу.
3. У причала суетятся матросы и торжественно отплывают в море корабли.


ПРОВЕРЬ СЕБЯ

1. Рано утром солнце еще не палило так жарко(?) и с моря веяло свежестью.
2. Пугачев дал знак (?) и меня тотчас развязали и оставили.
3. Вчера во время грозы дождь шумел(?) и ветер бушевал.
4. Сквозь серый камень вода сочилась(?) и было душно в ущелье темном(?) и пахло гнилью.
5. Не шевелится ни один листок вверху(?) и только внизу на неслышимом сквознячке трепещет на паутинке сухой листик.
6. После обеда затянулось небо(?) и был дождь.


1 -, 2 +, 3 -, 4 + -, 5 +, 6 - .

СТРОЕНИЕ СПП


Я с нетерпением ждал, когда Вадим
расскажет о своей поездке. [], (когда
)



Чтобы почувствовать обаяние Москвы,
надо побродить по ее старым
переулкам. (Чтобы), []



Ветви деревьев казались мохнатыми и,
когда пробежал ветерок, слегка шумели.



[и , (когда),]

ПОТРЕНИРУЕМСЯ?

СОЮЗ или СОЮЗНОЕ СЛОВО?

1. Когда зимой ешь свежие фрукты, то во рту пахнет весной.
2. Путники вышли на полянку, которая была покрыта густой и сочной травой.
3. Летом наша река представляет собой лужицу, которую вы легко перейдете вброд.
4. Мы спросили лесника, как пройти к речке.
5. Лесник ответил, что надо идти прямо на юг.

1) с; 2) сс; 3) сс; 4) сс; 5) с

СПП с УКАЗАТЕЛЬНЫМИ СЛОВАМИ

1. Никогда не беспокой другого тем, что можешь сделать сам.
2. Они проснулись тогда, когда в избе было совсем темно.
3. Тот, кто любит родину, должен служить ей.

ПОТОМУ

ЧТО

ЧТО

1. Мне грустно, _____ друг уехал.
2. Задача не получилась потому, что ты неправильно записал условие.

ОСОБЕННОСТИ ПРИСОЕДИНЕНИЯ ПРИДАТОЧНЫХ ПРЕДЛОЖЕНИЙ К ГЛАВНОМУ

ПО СМЫСЛУ

ПРИДАТОЧНОЕ

ПРЕДЛОЖЕНИЕ

МОЖЕТ

ПОЯСНЯТЬ

ОДНО СЛОВО

Деревня, где скучал Евгений,
была прелестный уголок.

СЛОВСОЧЕТАНИЕ

Стояла та сказочная тишина,

~~~~~

\_\_\_\_\_

которая приходит с морозом.

ВСЕ ГЛАВНОЕ ПРЕДЛОЖЕНИЕ

Дом стоял на косогоре, так что  
окна были очень низко от  
земли.

# СПП с *НЕСКОЛЬКИМИ ПРИДАТОЧНЫМИ*

СПП с **ОДНОРОДНЫМ ПОДЧИНЕНИЕМ** [ ], ( ), ( )

Я увлеченно рассказывал, как мы ловили рыбу, как дед возил нас на сенокос.

Я увлеченно рассказывал, как мы ловили рыбу и как дед возил нас на сенокос.

СПП с **НЕОДНОРОДНЫМ ПОДЧИНЕНИЕМ** ( ), [ ], ( )

Когда он говорил, я чувствовал, что на его месте поступил бы так

же.

СПП с **ПОСЛЕДОВАТЕЛЬНЫМ ПОДЧИНЕНИЕМ** [ ], ( ), ( )

Скоро выяснилось, что билеты будут продаваться, когда подойдет

автобус.

# ВИДЫ ПРИДАТОЧНЫХ ПРЕДЛОЖЕНИЙ

ВИД  
(ЗНАЧЕНИЕ)  
ПРИДАТОЧНОГО  
ПРЕДЛОЖЕНИЯ  
МОЖНО  
ОПРЕДЕЛИТЬ

**ПО ВОПРОСУ**

**ПО СОЮЗУ**

**ПО  
СИНТАКСИЧЕСКОЙ  
РОЛИ  
УКАЗАТЕЛЬНЫХ  
СЛОВ**

# ОСНОВНЫЕ ВИДЫ ПРИДАТОЧНЫХ ПРЕДЛОЖЕНИЙ ПО ЗНАЧЕНИЮ



# ЗНАКИ ПРЕПИНАНИЯ В БСП

| ЗНАКИ                                                                     | ЗНАЧЕНИЕ                                                                                                                                                                                                                                                                                                                                                                                                                                     |
|---------------------------------------------------------------------------|----------------------------------------------------------------------------------------------------------------------------------------------------------------------------------------------------------------------------------------------------------------------------------------------------------------------------------------------------------------------------------------------------------------------------------------------|
| <p data-bbox="202 521 222 549">/</p> <p data-bbox="202 592 222 649">;</p> | <p data-bbox="347 471 705 535">[ ], [ ]</p> <p data-bbox="840 485 1458 571">ОДНОВРЕМЕННОСТЬ ДЕЙСТВИЙ,<br/>ПЕРЕЧИСЛЕНИЕ ФАКТОВ, СОБЫТИЙ</p> <p data-bbox="347 578 763 649">[ , , ]; [ , ]</p>                                                                                                                                                                                                                                                 |
| <p data-bbox="193 835 241 856">—</p>                                      | <p data-bbox="357 671 483 706"><i>КОГДА</i></p> <p data-bbox="347 721 753 792">[ ВРЕМЯ ] - [ ]</p> <p data-bbox="1062 671 1168 706"><i>А, НО</i></p> <p data-bbox="917 721 1787 792">[ ] - [ ] ПРОТИВОПОСТАВЛЕНИЕ</p> <p data-bbox="376 835 492 871"><i>ЕСЛИ</i></p> <p data-bbox="347 878 801 949">[ УСЛОВИЕ ] - [ ]</p> <p data-bbox="1188 835 1352 871"><i>ТАК ЧТО</i></p> <p data-bbox="917 878 1564 949">[ ] - [ ВЫВОД, СЛЕДСТВИЕ ]</p> |
| <p data-bbox="202 1106 222 1149">:</p>                                    | <p data-bbox="608 1006 850 1042"><i>ПОТОМУ ЧТО</i></p> <p data-bbox="347 1063 859 1135">[ ] : [ ПРИЧИНА ]</p> <p data-bbox="1342 1006 1709 1042"><i>А ИМЕННО, ТО ЕСТЬ</i></p> <p data-bbox="1159 1063 1671 1135">[ ] : [ ПОЯСНЕНИЕ ]</p> <p data-bbox="994 1135 1072 1170"><i>ЧТО</i></p> <p data-bbox="734 1178 1284 1249">[ ] : [ ДОПОЛНЕНИЕ ]</p>                                                                                         |

# СЛОЖНЫЕ ПРЕДЛОЖЕНИЯ С РАЗНЫМИ ВИДАМИ СВЯЗИ

РАЗЛИЧАЙ!

[ ], <sup>и</sup> но [ , ( ЕСЛИ ), ]

[ <sup>и</sup> ], но [ ( ЕСЛИ ), то ]

=

[ ], ( что , ( КОГДА ), )

[ ], ( что ( КОГДА ), то )

=