


**МОУ «Центр образования «Тавла» -
Средняя общеобразовательная школа
№17»**

ТВОРЧЕСКИЙ ПРОЕКТ
по технологии
«КУХНЯ ХОРОШЕГО
НАСТРОЕНИЯ»
Ручина Ксения ,
ученица 7 «А»
класса





Наша кухня – любимое место в квартире. Но больше всех на кухне бывает мама. Ведь у нее столько дел там: приготовить, помыть посуду, убрать продукты, почистить плиту, испечь пироги, сделать заготовки на зиму и много-много других дел!

Мама проводит почти все свободное время на кухне. Мне очень хочется, чтобы маме было уютнее и радостнее. Чтобы наша кухня для мамы была кухней хорошего настроения!




История и современность



- Кухня в древней Руси
- Кухня периода СССР
- Современная кухня





Передо мной встала проблема – что еще я могу изменить в кухне? Даже на холодильнике есть украшения (магнитики). Идея! Нужно найти на кухне «голые» предметы. Оглядевшись внимательно. Я их нашла - плита с духовым шкафом и микроволновка! Вот с ними я и буду работать!



Цель: декорировать элементы кухни, чтобы было красиво, уютно, хорошо и удобно готовить пищу. Чтобы кухня стала кухней хорошего настроения.




- 1** - выбрать материалы, цвета, инструменты;
- 2** - разработать эскиз изделий;
- 3** - разработать технологию изготовления;
- 4** - изготовить «фартук» на духовой шкаф.
- накидка на микроволновку;
- декоративную коробку.




- Изучив таблицу я остановилась на следующих цветах: бежевые тона и ткань в горошек. Чтобы придать нарядности и легкости.
- Материалы, конечно, должны быть натуральными – бязь, льняное кружево.

Пошив «фартука» на духовой шкаф



Пошив накидки на микроволновку




Пошив декоративной коробки




Готовые изделия





Экологическое обоснование



Мое изделие выполнено из экологически чистых материалов, так как в их состав не включены химические вещества. Все ткани я покупала в магазине «Лен. Натуральные ткани».

На каждую ткань есть сертификат.

Комплект не вреден для здоровья человека и для всей окружающей среды.

Изделие даже полезно, потому что оно вызывает положительные эмоции, радует глаз.

Экономические расчеты



| № | Наименование материала | Цена, руб. | Кол-во | Стоимость, руб. |
|---|----------------------------------|------------|---------------|-----------------|
| 1 | Бязь бежевая (ширина 2.2м) | 190.0 | 0.65м | 112.0 |
| 2 | Бязь в горошек (ширина 1.5 м) | 150.0 | 0.57м | 85.0 |
| 3 | Флизелин | 45.0 | 0.8м | 36.0 |
| 4 | Кружево | 100.0 | 2.15м | 215.0 |
| 5 | Нитки | 20.0 | 1 | 20.0 |
| 6 | Корзина | 55.0 | 1 | 55.0 |
| | | | Итого: | 523.0 |



- Фартук на духовой шкаф – 162.0 руб.
- Накидка на микроволновку – 164.0 руб
- Корзинка – 197.0 руб



Самооценка и выводы



- В результате работы я научилась разрабатывать эскизы изделия, технологический процесс изготовления изделия, находить нужную информацию и критически оценивать свою работу. Я получила очень хорошие навыки выполнения ручных швов и работы на швейной машине.
- Проанализировав этапы выполнения проекта, я считаю, что в целом проект получился. Благодаря этому проекту я сделала прекрасные вещи, которые несомненно порадуют мою маму!

Реклама



- На кухне у мамы есть много вещей:
- Тарелки, бокалы, кастрюля для щей.
- Большой холодильник. духовка, плита,
- Должно быть красивым все это всегда!
- И в этом стараюсь я маме помочь,
- Я маму люблю, я ведь мамина дочь.
- Прекрасная кухня поможет нам с ней,
- Сготовить обед и быстрее, и вкусней!



•Спасибо за внимание!