

***ИНСТРУМЕНТЫ И  
ПРИСПОСОБЛЕНИЯ  
ДЛЯ ШВЕЙНЫХ РАБОТ***



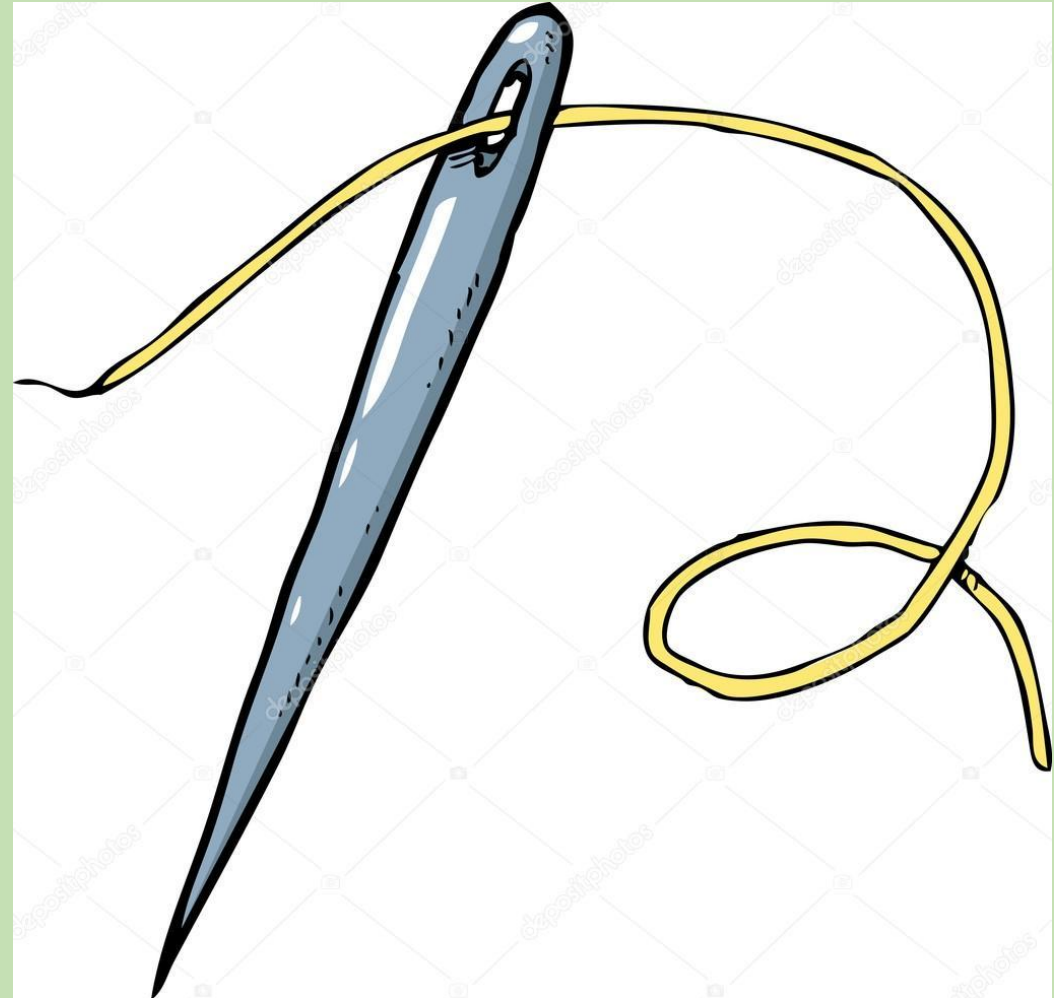
# **ЦЕЛЬ УРОКА**

- **познакомиться с инструментами и приспособлениями для швейных работ**

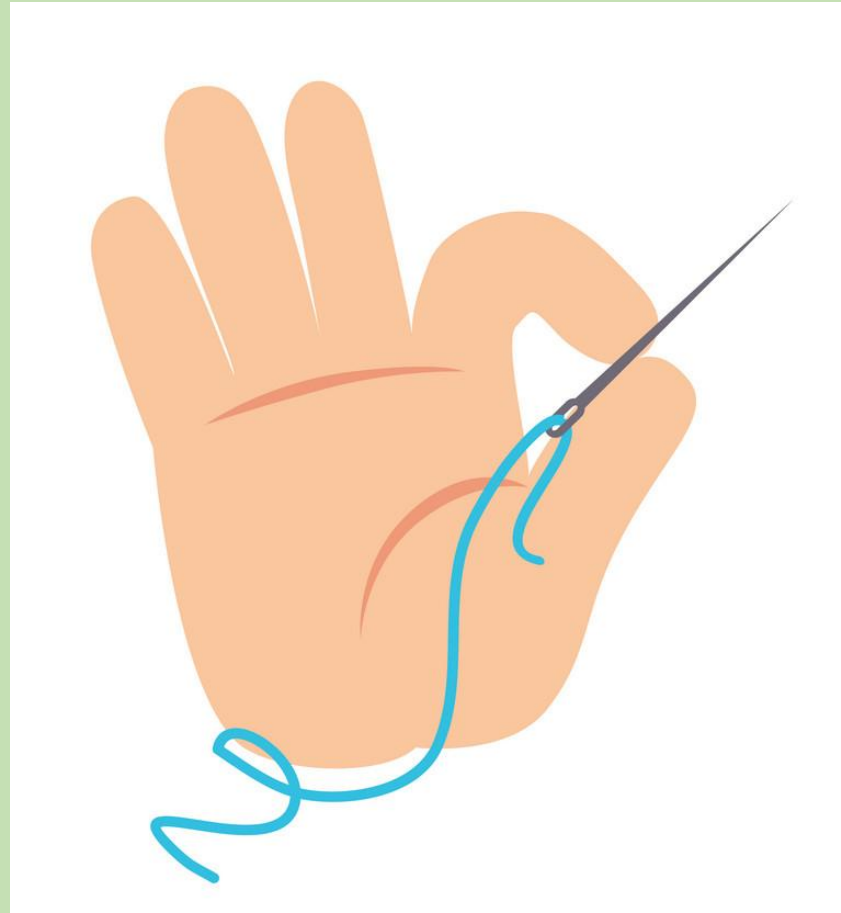
# ЗАГАДКА

Тонка, умела, колка.  
Зовут её...

**ИГЛА**



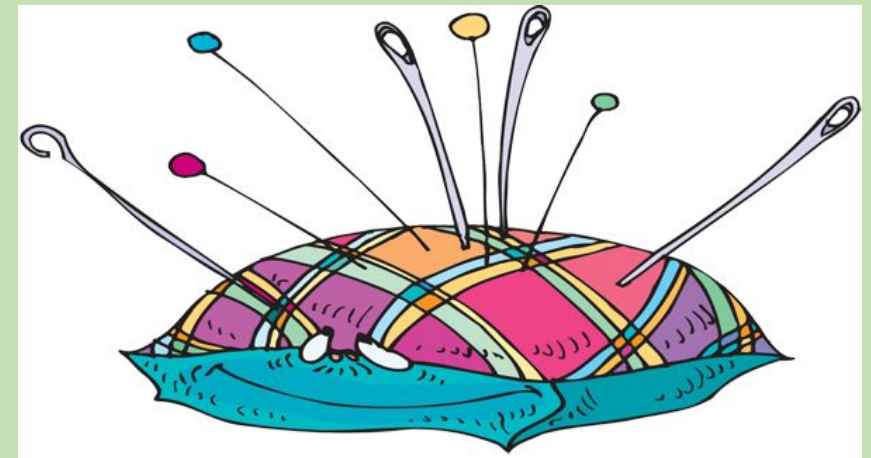
# Держи иглу правильно





# ***ПРАВИЛА БЕЗОПАСНОЙ РАБОТЫ ИГЛОЙ***

- **Внимание!** Игла – острый инструмент.
- Пользоваться иглой надо осторожно.



- 1. Хранить иглы в определенном месте.
- 2. Не допускать потери иглы.
- 3. Запрещается брать иглу в рот, вкалывать ее в одежду.
- 4. Сломанную иглу надо сдать учителю.
- 5. Нельзя откусывать нитку зубами.

# ЗАГАДКА

Два конца, два кольца,  
Посередине гвоздик,  
Да и тот насквозь

**НОЖНИЦЫ**



# ***ПРАВИЛА БЕЗОПАСНОЙ РАБОТЫ НОЖНИЦАМИ***

- **Внимание!** Ножницы – острый инструмент. Пользоваться ножницами надо осторожно.




- 1. Хранить ножницы в определенном месте.
- 2. Не держать ножницы острыми концами вверх, передавать их, держа за сомкнутые лезвия кольцами вперед.
- 4. Не оставлять ножницы раскрытыми.
- 5. Не класть ножницы у вращающихся частей швейной машины.



# ЗАГАДКА

- Я люблю прямоту.
- Я сама прямая.
- Сделать ровную черту
- Всем я помогаю.

ЛИНЕЙКА



# ЗАГАДКА

- Я фигуру обмеряю, вся в полосках, цифры знаю,  
А длиною я – 150 сантиметров.

И зовут меня ...

## САНТИМЕТРОВАЯ ЛЕНТА



# ЗАГАДКА

- У дядюшки и Никона
- Вся лысина истыкана.
- Что это?

**НАПЁРСТОК**





# Надевай напёрсток правильно



# ЗАГАДКА

- Остра как игла, а шить ею нельзя

**БУЛАВКА**



# ФИЗКУЛЬТМИНУТКА

- Отвели свой взгляд направо,
- Отвели свой взгляд налево,
- Оглядели потолок,
- Посмотрели все вперёд.
- Раз – согнуться – разогнуться,
- Два – согнуться – потянуться,
- Три – в ладоши три хлопка,
- Головою три кивка.
- Пять и шесть тихо сесть.





# *Инструменты и приспособления для ручных работ*

```
graph TD; A[Инструменты и приспособления для ручных работ] --> B[Рабочие инструменты]; A --> C[Измерительные инструменты]; A --> D[Приспособления]; B --> B1[Ножницы]; B --> B2[Игла]; C --> C1[Сантиметровая лента]; C --> C2[Угольник]; C --> C3[Линейка]; D --> D1[Булавки]; D --> D2[Напёрсток];
```

**Рабочие  
инструменты**

**Ножницы**

**Игла**

**Измерительные  
инструменты**

**Сантиметровая  
лента**

**Угольник**

**Линейка**

**Линейка**

**Приспособления**

**Булавки**

**Напёрсток**