

# Общие обязанности водителей



Иметь при себе и по требованию сотрудников полиции передавать им, для проверки:

- водительское удостоверение или временное разрешение на право управления транспортным средством соответствующей категории или подкатегории;
- регистрационные документы на данное транспортное средство (кроме мопедов), а при наличии прицепа - и на прицеп (кроме прицепов к мопедам);
- в установленных случаях разрешение на осуществление деятельности по перевозке пассажиров и багажа легковым такси, путевой лист, лицензионную карточку и документы на перевозимый
- документ, подтверждающий факт установления инвалидности, в случае управления транспортным средством, на котором установлен опознавательный знак "Инвалид";



При движении на транспортном средстве, оборудованном ремнями безопасности, быть пристегнутым и не перевозить пассажиров, не пристегнутых ремнями. При управлении мотоциклом быть в застегнутом мотошлеме и не перевозить пассажиров без застегнутого мотошлема.

Предоставлять транспортное средство:

- сотрудникам полиции, органов государственной охраны и органов федеральной службы безопасности в случаях, предусмотренных законодательством;
- медицинским и фармацевтическим работникам для перевозки граждан в ближайшее лечебно-профилактическое учреждение в случаях, угрожающих их жизни.



При дорожно-транспортном происшествии водитель, причастный к нему, обязан немедленно остановить (не трогать с места) транспортное средство, включить аварийную сигнализацию и выставить знак аварийной остановки в соответствии с требованиями пункта [7.2](#) Правил, не перемещать предметы, имеющие отношение к происшествию. При нахождении на проезжей части водитель обязан соблюдать меры предосторожности.

Если в результате дорожно-транспортного происшествия погибли или ранены люди, водитель, причастный к нему, обязан:

- принять меры для оказания первой помощи пострадавшим, вызвать скорую медицинскую помощь и полицию;
- в экстренных случаях отправить пострадавших на попутном, а если это невозможно, доставить на своем транспортном средстве в ближайшую медицинскую организацию, сообщить свою фамилию, регистрационный знак транспортного средства (с предъявлением документа, удостоверяющего личность, или водительского удостоверения и регистрационного документа на транспортное средство) и возвратиться к месту происшествия;
- освободить проезжую часть, если движение других транспортных средств невозможно, предварительно зафиксировав, в том числе средствами фотосъемки или видеозаписи, положение транспортных средств по отношению друг к другу и объектам дорожной инфраструктуры, следы и предметы, относящиеся к происшествию, и принять все возможные меры к их сохранению и организации объезда места происшествия;
- записать фамилии и адреса очевидцев и ожидать прибытия сотрудников полиции.



Если в результате дорожно-транспортного происшествия вред причинен только имуществу, водитель, причастный к нему, обязан освободить проезжую часть, если движению других транспортных средств создается препятствие, предварительно зафиксировав любыми возможными способами, в том числе средствами фотосъемки или видеозаписи, положение транспортных средств по отношению друг к другу и объектам дорожной инфраструктуры, следы и предметы, относящиеся к происшествию, и повреждения транспортных средств.

- Водителю запрещается:
- управлять транспортным средством в состоянии опьянения (алкогольного, наркотического или иного), под воздействием лекарственных препаратов, ухудшающих реакцию и внимание, в болезненном или утомленном состоянии, ставящем под угрозу безопасность движения;
- передавать управление транспортным средством лицам, находящимся в состоянии опьянения, под воздействием лекарственных препаратов, в болезненном или утомленном состоянии, а также лицам, не имеющим при себе водительского удостоверения на право управления транспортным средством соответствующей категории или подкатегории, кроме случаев обучения вождению в соответствии с разделом 21 Правил;
- пересекать организованные (в том числе и пешие) колонны и занимать место в них;
- употреблять алкогольные напитки, наркотические, психотропные или иные одурманивающие вещества после дорожно-транспортного происшествия, к которому он причастен, либо после того, как транспортное средство было остановлено по требованию сотрудника полиции, до проведения освидетельствования с целью установления состояния опьянения или до принятия решения об освобождении от проведения такого освидетельствования;
- управлять транспортным средством с нарушением режима труда и отдыха, установленного уполномоченным федеральным органом исполнительной власти, а при осуществлении международных автомобильных перевозок - международными договорами Российской Федерации;
- пользоваться во время движения телефоном, не оборудованным техническим устройством, позволяющим вести переговоры без использования рук;
- опасное вождение



# Сигналы светофора и регулировщика



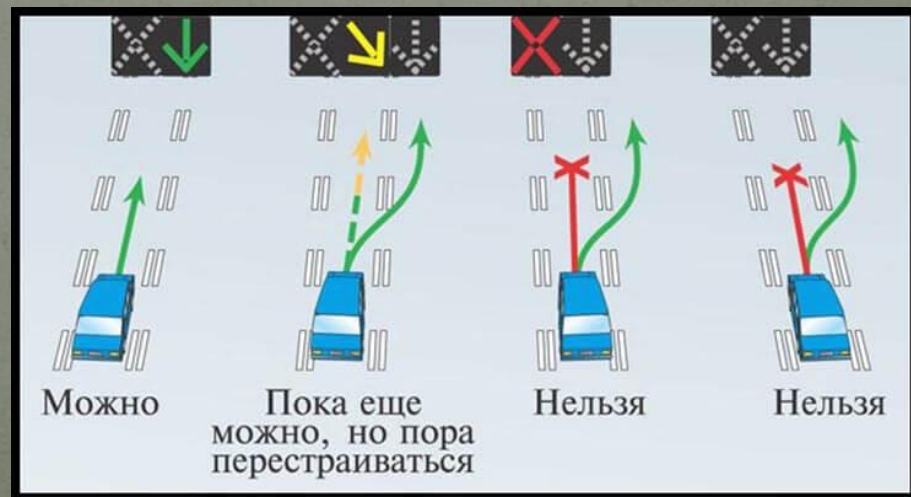
Круглые сигналы светофора имеют следующие значения:

- ЗЕЛЕНый СИГНАЛ разрешает движение;
- ЗЕЛЕНый МИГАЮЩИЙ СИГНАЛ разрешает движение и информирует, что время его действия истекает и вскоре будет включен запрещающий сигнал (для информирования водителей о времени в секундах, остающемся до конца горения зеленого сигнала, могут применяться цифровые табло);
- ЖЕЛТый СИГНАЛ запрещает движение, кроме случаев, предусмотренных пунктом [6.14](#) Правил, и предупреждает о предстоящей смене сигналов;
- ЖЕЛТый МИГАЮЩИЙ СИГНАЛ разрешает движение и информирует о наличии нерегулируемого перекрестка или пешеходного перехода, предупреждает об опасности;
- КРАСНый СИГНАЛ, в том числе мигающий, запрещает движение.
- Сочетание красного и желтого сигналов запрещает движение и информирует о предстоящем включении зеленого сигнала.



Сигналы светофора, выполненные в виде стрелок красного, желтого и зеленого цветов, имеют то же значение, что и круглые сигналы соответствующего цвета, но их действие распространяется только на направление (направления), указываемое стрелками. При этом стрелка, разрешающая поворот налево, разрешает и разворот, если это не запрещено соответствующим дорожным знаком. Такое же значение имеет зеленая стрелка в дополнительной секции. Выключенный сигнал дополнительной секции или включенный световой сигнал красного цвета ее контура означает запрещение движения в направлении, регулируемом этой секцией.

- Для регулирования движения транспортных средств по полосам проезжей части, в частности по тем, направление движения по которым может изменяться на противоположное, применяются реверсивные светофоры с красным X-образным сигналом и зеленым сигналом в виде стрелы, направленной вниз. Эти сигналы соответственно запрещают или разрешают движение по полосе, над которой они расположены. Основные сигналы реверсивного светофора могут быть дополнены желтым сигналом в виде стрелы, наклоненной по диагонали вниз направо или налево, включение которой информирует о предстоящей смене сигнала и необходимости перестроиться на полосу, на которую указывает стрела.
- При выключенных сигналах реверсивного светофора, который расположен над полосой, обозначенной с обеих сторон разметкой 19, въезд на эту полосу запрещен.







- Круглый бело-лунный мигающий сигнал, расположенный на железнодорожном переезде, разрешает движение транспортных средств через переезд. При выключенных мигающих бело-лунном и красном сигналах движение разрешается при отсутствии в пределах видимости приближающегося к переезду поезда (локомотива, дрезины).



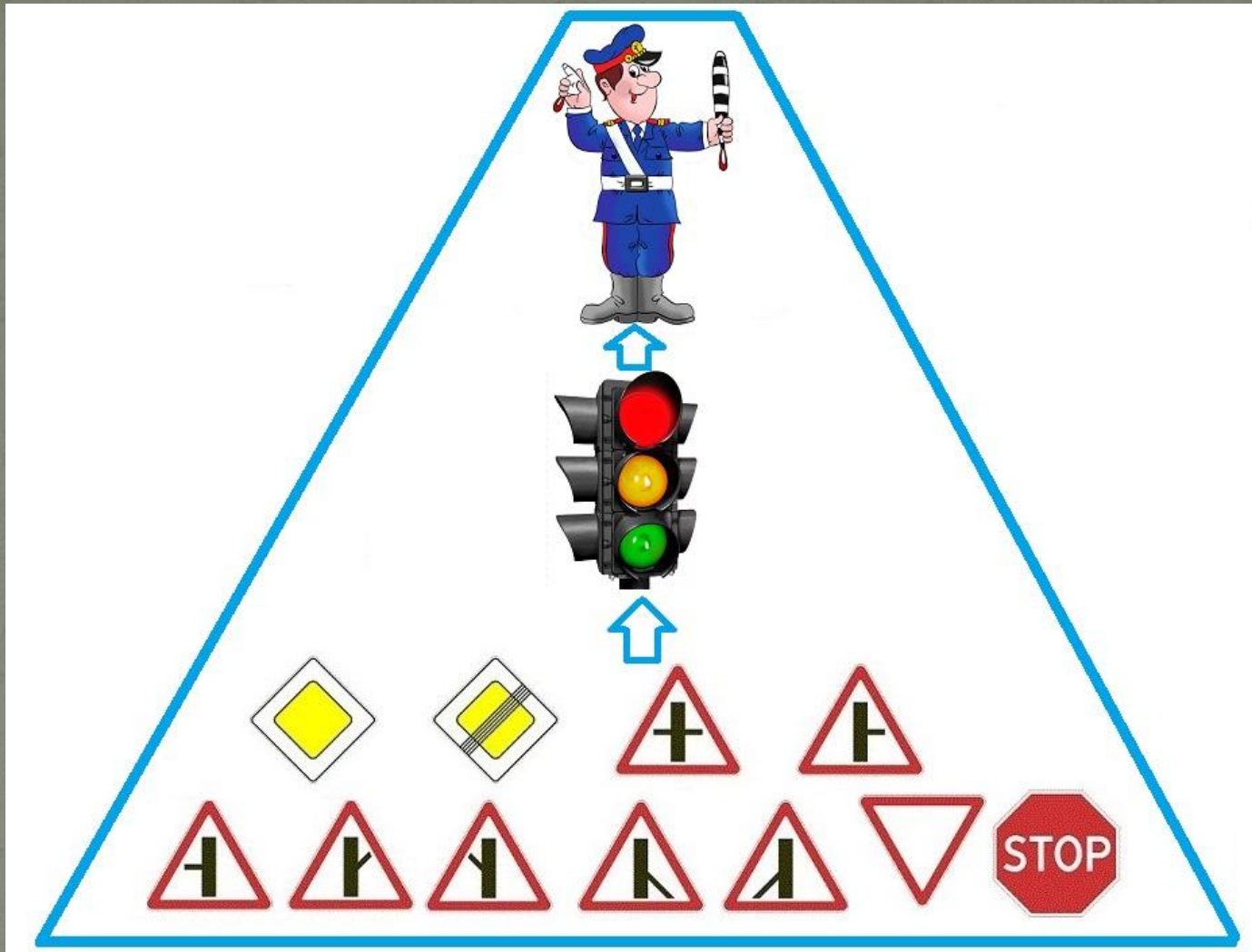


[https://www.youtube.com/watch?v=w9GMCMCiPvM&ab\\_channel=%D0%90%D0%B2%D1%82%D0%BE%D1%88%D0%BA%D0%BE%D0%BB%D0%B0%D0%A5%D0%90%D0%99%D0%92%21](https://www.youtube.com/watch?v=w9GMCMCiPvM&ab_channel=%D0%90%D0%B2%D1%82%D0%BE%D1%88%D0%BA%D0%BE%D0%BB%D0%B0%D0%A5%D0%90%D0%99%D0%92%21)

При запрещающем сигнале светофора (кроме реверсивного) или регулировщика водители должны остановиться перед стоп-линией (знаком [6.16](#) ), а при ее отсутствии: на перекрестке - перед пересекаемой проезжей частью (с учетом пункта [13.7](#) Правил), не создавая помех пешеходам;  
перед железнодорожным переездом - в соответствии с пунктом [15.4](#) Правил;  
в других местах - перед светофором или регулировщиком, не создавая помех транспортным средствам и пешеходам, движение которых разрешено.



Водителям, которые при включении желтого сигнала или поднятии регулировщиком руки вверх не могут остановиться, не прибегая к экстренному торможению в местах, определяемых пунктом [6.13](#) Правил, разрешается дальнейшее движение.





Аварийная сигнализация должна быть включена:  
при дорожно-транспортном происшествии;  
при вынужденной остановке в местах, где остановка запрещена;  
при ослеплении водителя светом фар;  
при буксировке (на буксируемом механическом транспортном средстве);  
при посадке детей в транспортное средство, имеющее опознавательные знаки "Перевозка детей" \*\*, и высадке из него.

Разворот запрещается:  
на пешеходных переходах;  
в тоннелях;  
на мостах, путепроводах, эстакадах и под ними;  
на железнодорожных переездах;  
в местах с видимостью дороги хотя бы в одном  
направлении менее 100 м;  
в местах остановок маршрутных транспортных средств.



# Обгон, опережение, встречный разъезд

Прежде чем начать обгон, водитель обязан убедиться в том, что полоса движения, на которую он собирается выехать, свободна на достаточном для обгона расстоянии и в процессе обгона он не создаст опасности для движения и помех другим участникам дорожного движения.

Водителю запрещается выполнять обгон в случаях, если:

- транспортное средство, движущееся впереди, производит обгон или объезд препятствия;
- транспортное средство, движущееся впереди по той же полосе, подало сигнал поворота налево;
- следующее за ним транспортное средство начало обгон;

по завершении обгона он не сможет, не создавая опасности для движения и помех обгоняемому транспортному средству, вернуться на ранее занимаемую полосу.

Водителю обгоняемого транспортного средства запрещается препятствовать обгону посредством повышения скорости движения или иными действиями.

Обгон запрещен:

на регулируемых перекрестках, а также на нерегулируемых перекрестках при движении по дороге, не являющейся главной;  
на пешеходных переходах;  
на железнодорожных переездах и ближе чем за 100 метров перед ними;  
на мостах, путепроводах, эстакадах и под ними, а также в тоннелях;  
в конце подъема, на опасных поворотах и на других участках с ограниченной видимостью.



Перекрестки бывают следующих видов: крестообразный, Т-образный, У-образный, а также перекрестки с круговым движением.

Перекрестки бывают регулируемые и нерегулируемые. Если на перекрестке есть светофоры или регулировщик, то такой перекресток называется регулируемым.

Перекрестки, на которых нет регулировщиков, отсутствуют светофоры или постоянно мигает желтый сигнал – считаются нерегулируемыми.

В случае если вне населенных пунктов обгон или опережение тихоходного транспортного средства, крупногабаритного транспортного средства или транспортного средства, движущегося со скоростью, не превышающей 30 км/ч, затруднены, водитель такого транспортного средства должен принять как можно правее, а при необходимости остановиться, чтобы пропустить следующие за ним транспортные средства.



В случае если встречный разъезд затруднен, водитель, на стороне которого имеется препятствие, должен уступить дорогу. Уступить дорогу при наличии препятствия на уклонах, обозначенных знаками 1.13 и 1.14, должен водитель транспортного средства, движущегося на спуск.



**1.13 «Крутой спуск»**



**1.14 «Крутой подъем»**

Знаки 1.13 и 1.14 могут устанавливаться непосредственно перед началом спуска или подъема, если спуски и подъемы следуют друг за другом.

Встречный разъезд



Если встречный разъезд затруднен, то водитель, на стороне которого имеется препятствие, должен уступить дорогу.





# Остановка и стоянка

Остановка и стоянка транспортных средств разрешаются на правой стороне дороги на обочине, а при ее отсутствии - на проезжей части у ее края и в случаях, установленных пунктом [12.2](#) Правил, - на тротуаре. На левой стороне дороги остановка и стоянка разрешаются в населенных пунктах на дорогах с одной полосой движения для каждого направления без трамвайных путей посередине и на дорогах с односторонним движением (грузовым автомобилям с разрешенной максимальной массой более 3,5 т на левой стороне дорог с односторонним движением разрешается лишь остановка для загрузки или разгрузки).

Ставить транспортное средство разрешается в один ряд параллельно краю проезжей части. Двухколесные транспортные средства без бокового прицепа допускается ставить в два ряда.

Все существующие варианты



8.6.1



8.6.2



8.6.3



8.6.4



8.6.5



8.6.6



8.6.7



8.6.8



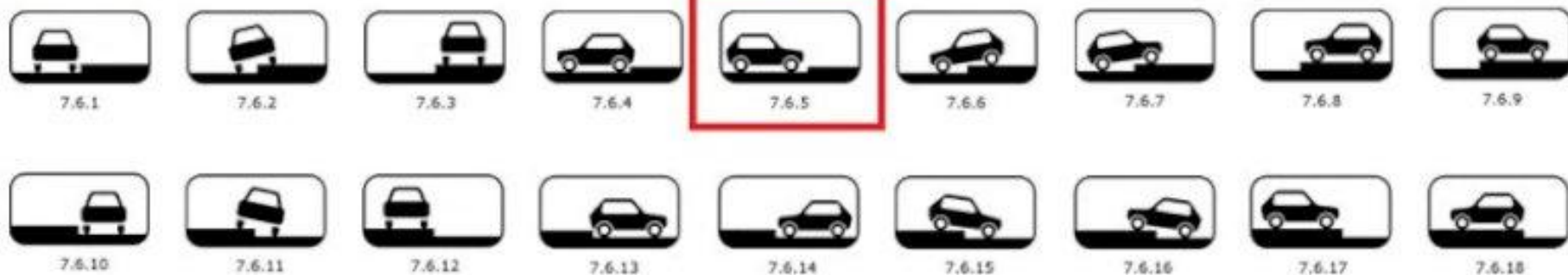
8.6.9

Предлагаемый вариант





7.6.1–7.6.18. Способ постановки транспортного средства на стоянку.



Таблички 7.6.1, 7.6.10 указывают, что все транспортные средства должны быть поставлены на стоянку на проезжей части дороги вдоль тротуара соответственно слева или справа от него.

Таблички 7.6.2–7.6.9, 7.6.11–7.6.18 указывают способы постановки легковых автомобилей и мотоциклов на стоянку. Остановка и стоянка других транспортных средств запрещаются



**3.27<sup>1,5</sup>** «Остановка запрещена».  
Запрещаются остановка и  
стоянка транспортных  
средств.



**3.28<sup>3,4,5</sup>** «Стоянка запрещена».  
Запрещается стоянка  
транспортных средств.



**3.29<sup>3,4,5</sup>** «Стоянка запрещена по  
нечетным числам  
месяца».



**3.30<sup>3,4,5</sup>** «Стоянка запрещена  
по четным числам  
месяца».