

«ОСНОВНЫЕ ЭТАПЫ ИЗГОТОВЛЕНИЯ ОДЕЖДЫ НА ШВЕЙНОМ ПРОИЗВОДСТВЕ»

6 класс
(девочки)

ЗАДАНИЕ:

- Ознакомьтесь с материалом презентации.
- Сделайте краткий конспект по плану:
- 1) Перечислите цеха швейного производства;
- 2) Перечислите профессии швейного производства и их обязанности;

ШВЕЙНЫЕ ФАБРИКИ – ЭТО ПРЕДПРИЯТИЯ ШВЕЙНОЙ ПРОМЫШЛЕННОСТИ.



ЭТАПЫ ИЗГОТОВЛЕНИЯ ОДЕЖДЫ НА ШВЕЙНЫХ ПРЕДПРИЯТИЯХ:

- 1. разработка модели, изготовление лекал
- 2. подготовка ткани к раскрою и раскрой
- 3. пошив изделия и его окончательная отделка

ЦЕХА ШВЕЙНОЙ ФАБРИКИ

Экспериментальный цех

- 1. дом модели образец изделия, лекала, правила пошива изделия (техническая документация).
- 2. изготовление лекал на каждый размер, маркировка, пробная раскладка на ткани, (для определения нормы расхода ткани на изделие).
- 3. пошив нескольких опытных образцов изделий на каждую модель.

ЦЕХА ШВЕЙНОЙ ФАБРИКИ

Подготовительный цех

- 1. приём ткани со склада, проверка качества, длины, ширины кусков ткани.
- 2. раскладка и обмеловка лекал для верхних полотен настолов.



ЦЕХА ШВЕЙНОЙ ФАБРИКИ

Раскройный цех

1. Настиление тканей (количество полотен от 10 до 200).
2. Выкраивание
 - рассекание на большие участки специальными передвижными электрораскройными машинами с вертикальным или дисковым ножом



- окс
реза

е детали

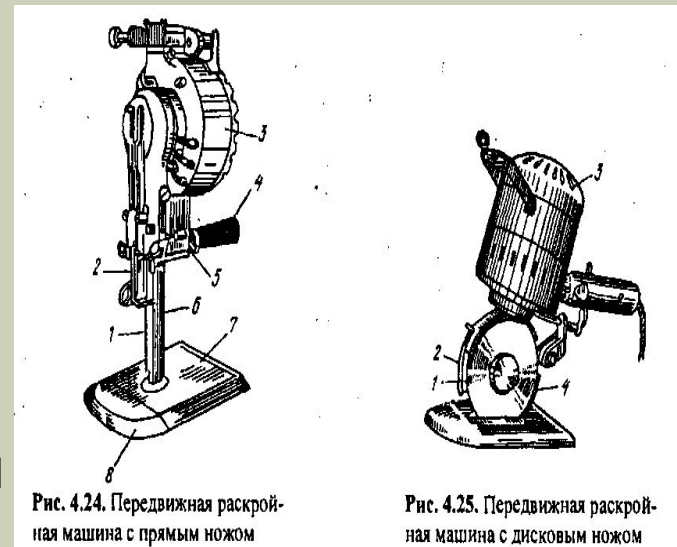


Рис. 4.24. Передвижная раскройная машина с прямым ножом

Рис. 4.25. Передвижная раскройная машина с дисковым ножом


ЦЕХА ШВЕЙНОЙ ФАБРИКИ

Этапы


Раскрой



проверка качества выкроенных деталей



комплектация по размерам



транспортировка в швейный цех

ЦЕХА ШВЕЙНОЙ ФАБРИКИ

Швейный цех

В этом цеху выполняют пошив швейных изделий

Участки швейного цеха:

1. заготовительный (обработка отдельных деталей: воротники, рукава и т.д.).
2. Монтажный (соединение готовых деталей в целое изделие: стачивание плечевых срезов, втачивание



ВОВ



ЦЕХА ШВЕЙНОЙ ФАБРИКИ

Отделочный цех

ВТО изделий после выполнения отделочных операций.

ВТО при окончательной отделке готовых изделий.

ОБОРУДОВАНИЕ ОТДЕЛОЧНОГО ЦЕХА

- 1. Утюг с парогенератором



- 2. Гладильный пресс



- 3. Паровоздушный манекен



СОВРЕМЕННОЕ ШВЕЙНОЕ ПРОИЗВОДСТВО

Окончательная отделка готовых изделий в паровоздушных камерах



Хранение готовой продукции



Транспортировка готовых изделий в цех окончательной отделки



Зона влажно-тепловой обработки швейных изделий на гладильных прессах

Шитье одежды: обработка деталей, узлов и их соединение в целое изделие



Контроль материалов с помощью разбраковочных машин



Складирование тканей

Настилание тканей с помощью настильных машин



Рассекание настила на части с помощью электрораскройных машин



Окончательное вырезание деталей на ленточных раскройных машинах

ПРОФЕССИИ ШВЕЙНОГО ПРОИЗВОДСТВА

- 1. Оператор швейного производства
(выполняет стачивание деталей, втачивание рукавов,
обработка низа изделия.

Требование к оператору:

*знание способов обработки изделия

*последовательность выполнения

ПРОФЕССИИ ШВЕЙНОГО ПРОИЗВОДСТВА

- 2. контролер качества (работает в подготовительном цехе на разбраковочных машинах)

Обязанности:

- * проверка качества ткани
- * Выявление и пометка дефектов
- * измерение длины и ширины ткани

ПРОФЕССИИ ШВЕЙНОГО ПРОИЗВОДСТВА

- 3. Портной (работает в экспериментальном цехе)

Обязанности:

Пошив экспериментальных образцов

ПРОФЕССИИ ШВЕЙНОГО ПРОИЗВОДСТВА

- 4. Изготовитель лекал (работает в экспериментальных цехах)

Обязанности:

- *Изготовление картонных лекал на новые изделия
- *маркировка лекал (N^o модели, размер изделия, направление долевой нити, направления ворса)

ПРОФЕССИИ ШВЕЙНОГО ПРОИЗВОДСТВА

■ 5. Настильщица ткани

Обязанности:

*протягивание ткани по настилочному столу

*выравнивание полотен при настилании

*зажим концов полотен

*отрезание ткани

ПРОФЕССИИ ШВЕЙНОГО ПРОИЗВОДСТВА

■ 6. Раскройщик

Обязанности:

*рассекание настила

*раскрой деталей

ПРОФЕССИИ ШВЕЙНОГО ПРОИЗВОДСТВА

■ 7. Утюжильщик

Обязанности:

*выполнение ВТО изделий.