

Грибная
семейка из
пластилина

Цели урока:

**1)познакомиться с
видами лепки**

**2)освоить виды
лепки**

**3)получить готовое
изделие**



27.08.2013



Белый гриб



Мухомор



Приемы работы с пластилином:

. Прищипывание

. Отщипывание

. Вытягивание

. Вкручивание

. Примазывание



**Стек – резец,
используемый
при лепке**

**Правила
безопасности
при работе с
пластилином**

- 1. обращаться со стеклом
аккуратно;**
- 2. не брать пластилин в
рот;**
- 3. не трогать тетради,
книжки, одежду, после
того, как вы
попили совок**

**4. Следить, чтобы
пластилин не падал на
пол;**

**5. Не бросаться
пластилином;**

**6. Не ломай чужих
поделок;**

7. Не ходить с голыми ногами



Порядок работы:








karakyli.




karakyli.ru




Порядок работы:









Цели урока:

**1)познакомиться с
видами лепки**

**2)освоить виды
лепки**

**3)получить готовое
изделие**

Спасибо за урок!

