

Особенности сотрудничества России со странами Западной Европы в газовой сфере

Выполнила: Лупарева А.В.

Научный руководитель: к.э.н., доц. Говорова Н.В.

Актуальность темы исследования



Цели и задачи исследования:

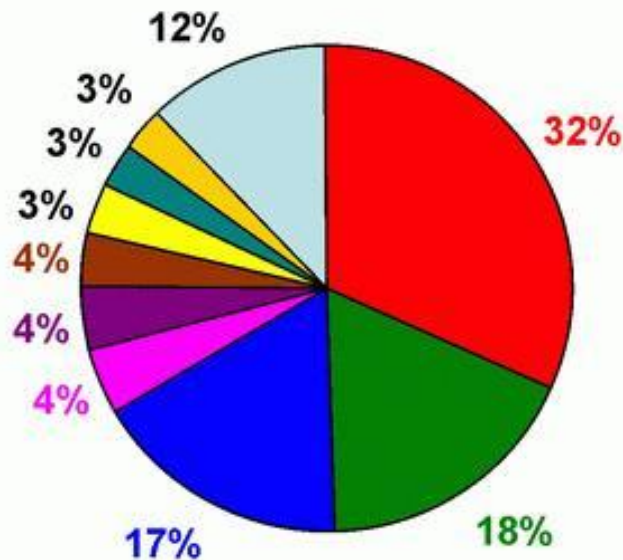
Цель исследования: выявление и оценка основных тенденций сотрудничества России и стран Западной Европы в газовой сфере

Задачи исследования:

выявление предпосылок сотрудничества России и Западной Европы и анализ территориально-производственной структуры газовой промышленности;
рассмотрение влияния политики стран ЕС на газовое сотрудничество с Россией;
оценка перспектив сотрудничества России с ЕС в газовом секторе и возможностей выхода России на новые рынки;
разработка прогноза развития сотрудничества России и Европы в области импорта природного газа;
анализ политических рисков России на рынке природного газа Западной Европы.

Мировые запасы газа

Распределение подтвержденных запасов газа по странам мира, %



трлн. куб. м

■ Россия	47,6
■ Иран	26,6
■ Катар	25,8
■ Саудовская Аравия	6,7
■ ОАЭ	6,0
■ США	5,4
■ Нигерия	5,0
■ Алжир	4,6
■ Венесуэла	4,3
■ Прочие	18,4

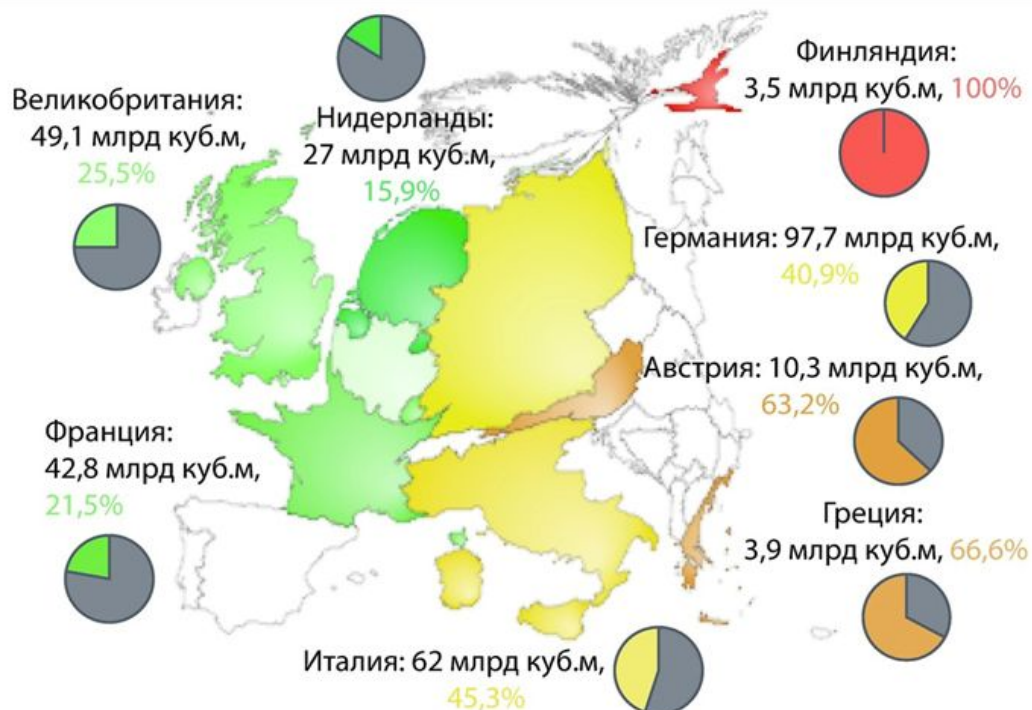
Всего: 171,1

Зависимость стран Европы от российского газа

Страны	Зависимость газовой отрасли от российского газа, %	Доля российского экспорта в общем объеме импорта газа, %
Финляндия	100	100
Австрия	77	63
Греция	71	66
Германия	47	41
Италия	43	28
Франция	21	22
Великобритания	17	25
Швейцария	11	14
Нидерланды	11	16
Ирландия	0	0
Испания	0	0
Швеция	0	0
Бельгия	0	0
Дания	0	0
Норвегия	0	0

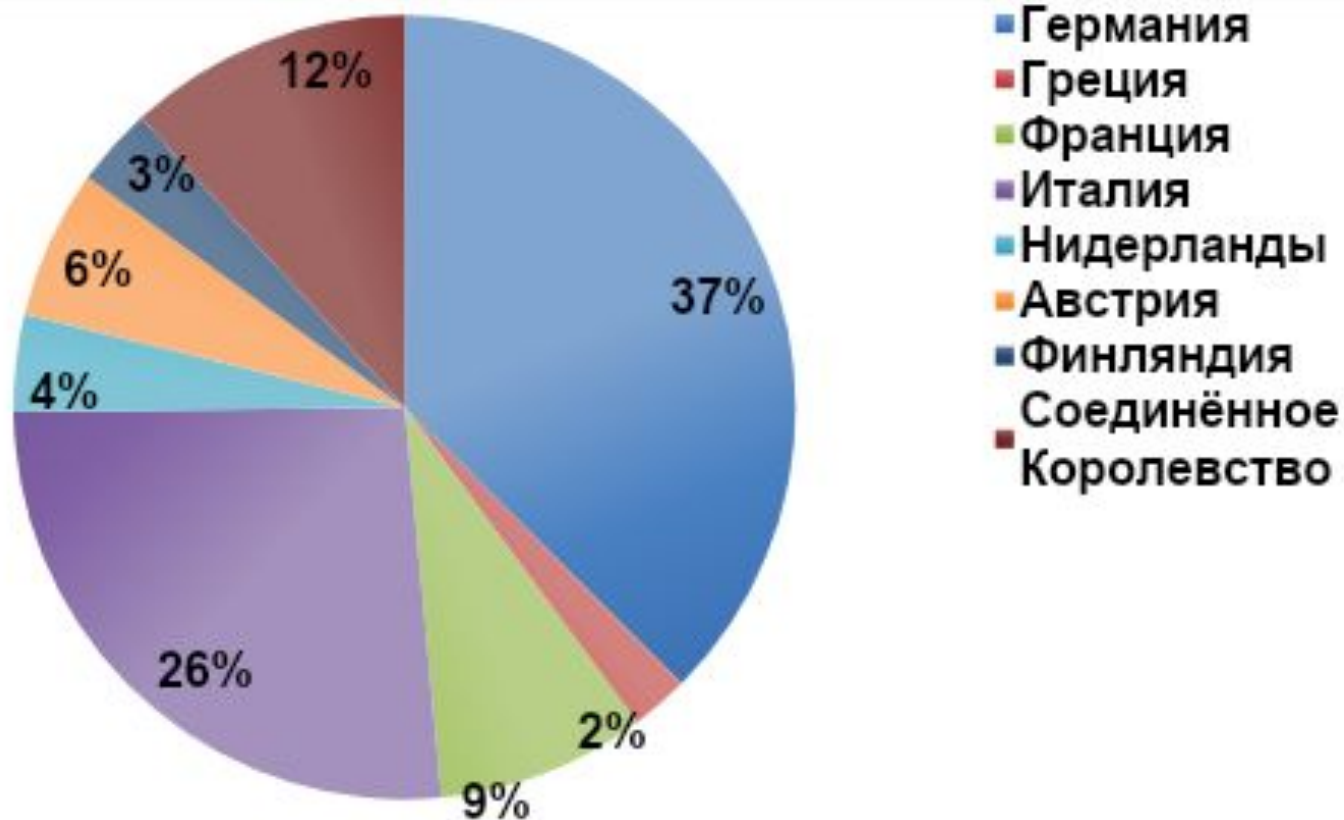
Импорт российского газа странами Западной Европы

Объемы импорта природного газа странами Западной Европы и доля российского газа в нем по состоянию на начало 2017 г.

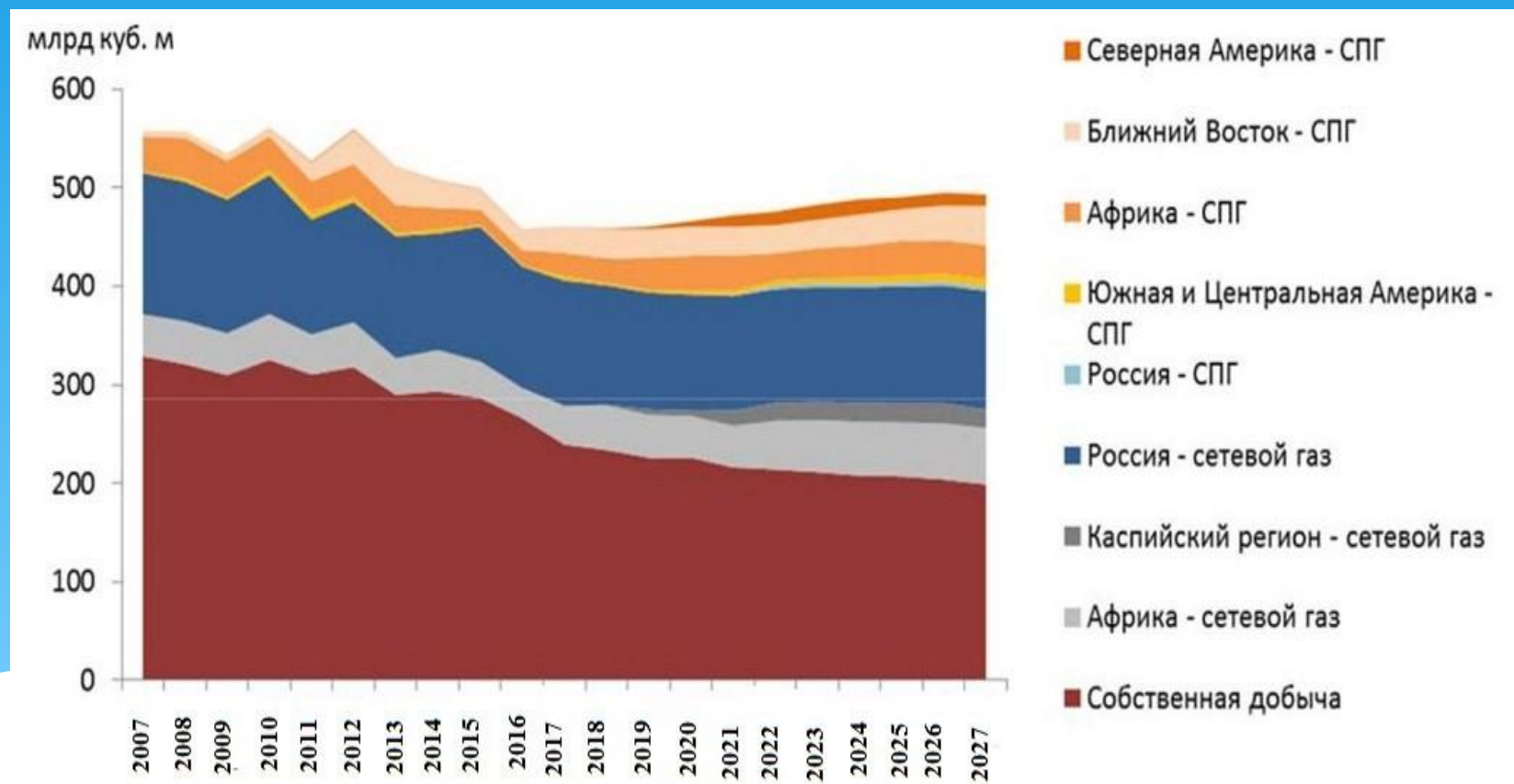


общему объёму импорта природного газа в страну соответствует изображённый размер страны; доля российского газа в газовом импорте страны выражена цветовой шкалой от наибольших величин (красный цвет) к наименьшим (зелёный)

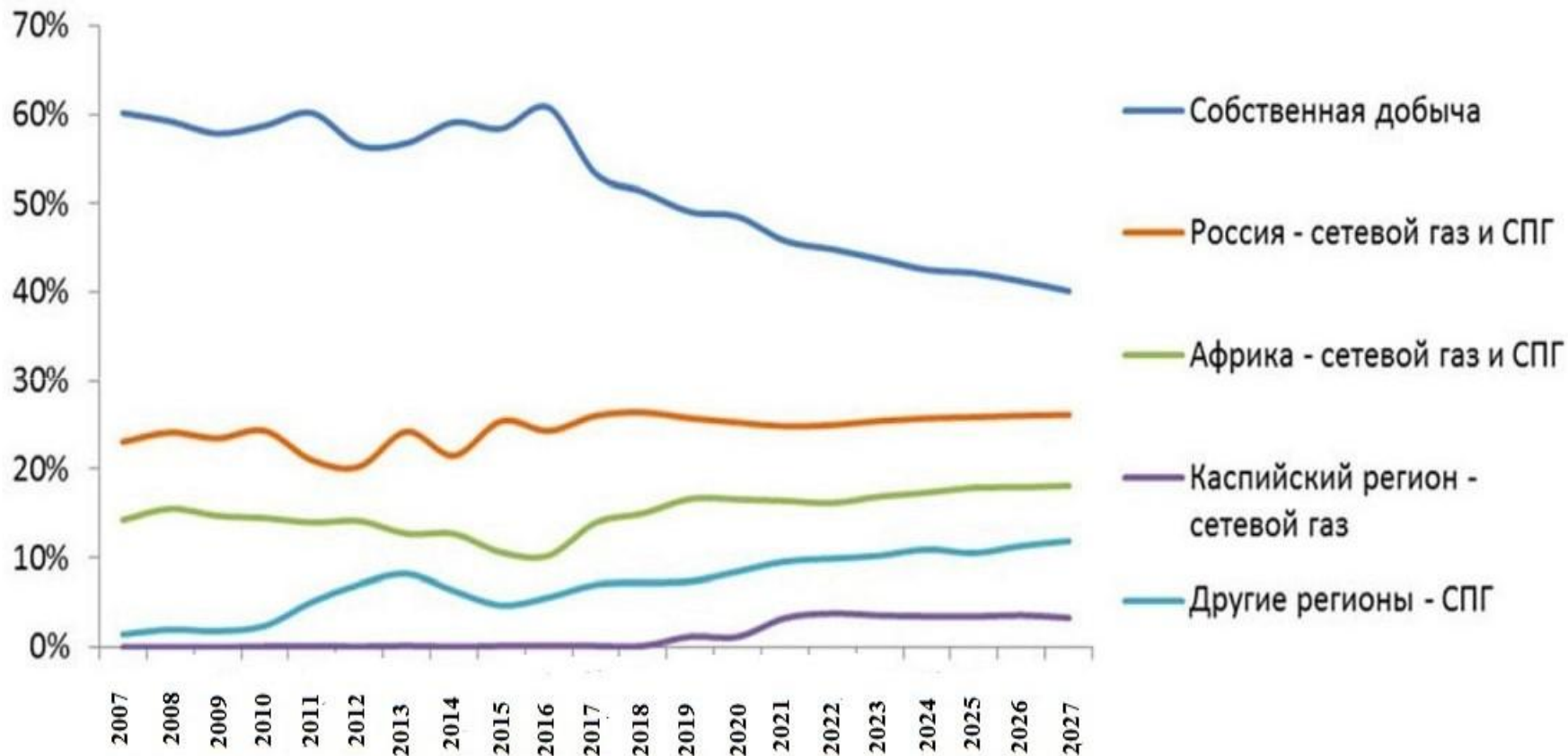
Географическое распределение экспорта природного газа из России в Западную Европу



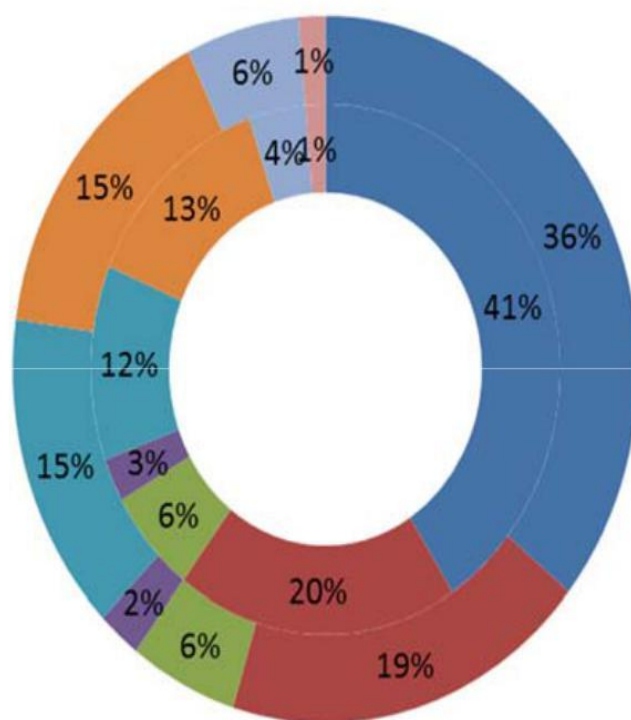
Сценарий 1: Добыча и импорт газа в Европы по базовому варианту



Сценарий 1: Структура поставок газа в Европу



Импорт газа в Европу по состоянию на 2025 г., млрд. куб. м., где внутреннее кольцо – базовый вариант, внешнее – вариант низкого мирового спроса



- Россия - сетевой газ
- Африка - сетевой газ
- Каспийский регион - сетевой газ
- Южная и Центральная Америка - СПГ
- Африка - СПГ
- Ближний Восток - СПГ
- Северная Америка - СПГ
- Россия - СПГ

Северный поток - 2



Спасибо за внимание