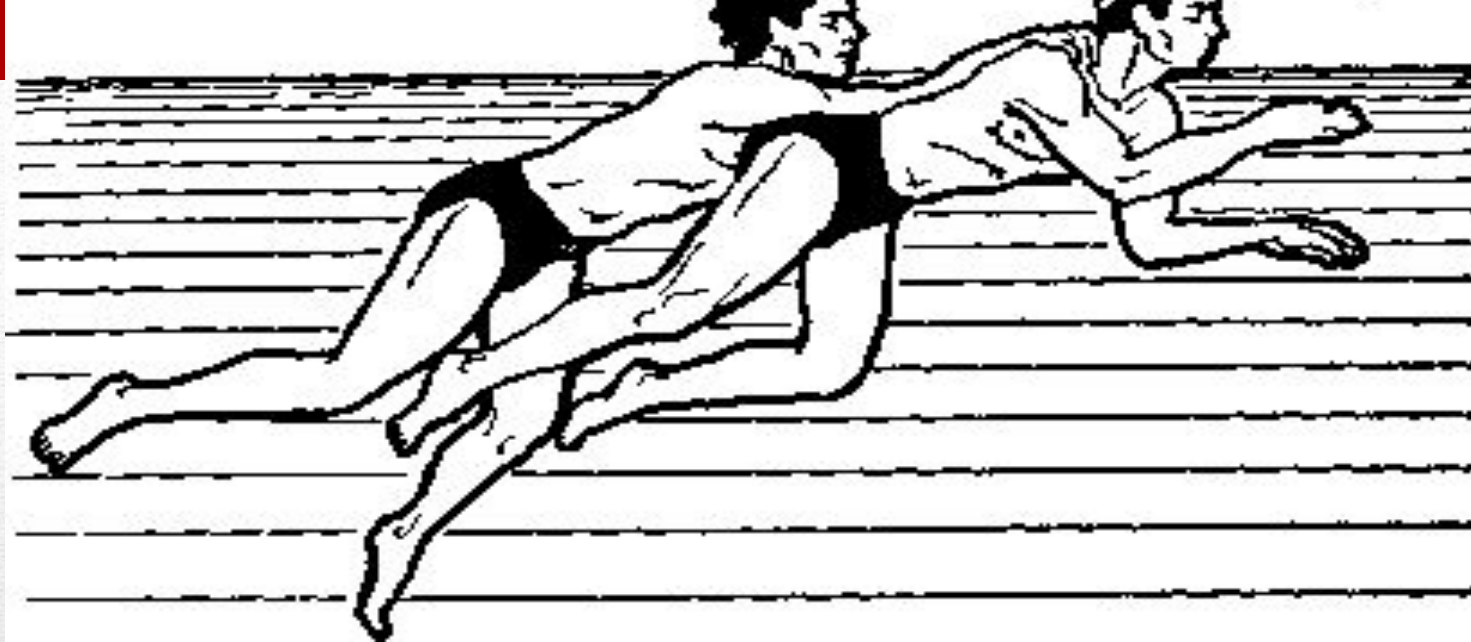


Тема: "Оказание помощи терпящим бедствие на воде"!

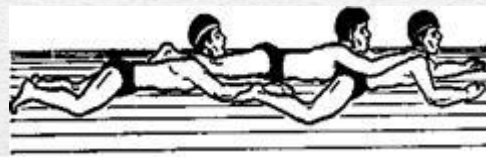
2020 год

**Презентация по ОБЖ
Выполнил: ученик 8 «Б»
класса Боклан Роман
Проверил: Курагин А. А.**

- **Оказание помощи терпящим бедствие на воде подразделяется на оказание помощи уставшему пловцу и спасание тонущего. Также необходимо знать как освободиться от захватов тонущего и как делать искусственное дыхание.**
-



**Оказание помощи уставшему
пловцу Помощь, оказываемая
уставшему пловцу одним
спасателем**



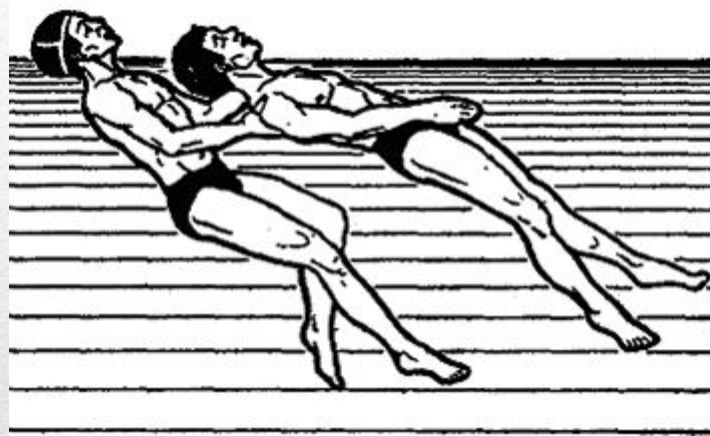
**Оказание помощи уставшему
пловцу Оказание помощи
пострадавшему двумя
спасателями**




а - подплывание под водой, б - поворачивание утопающего, в - выход из воды за спиной спасаемого Меры, упреждающие захват утопающим спасателя



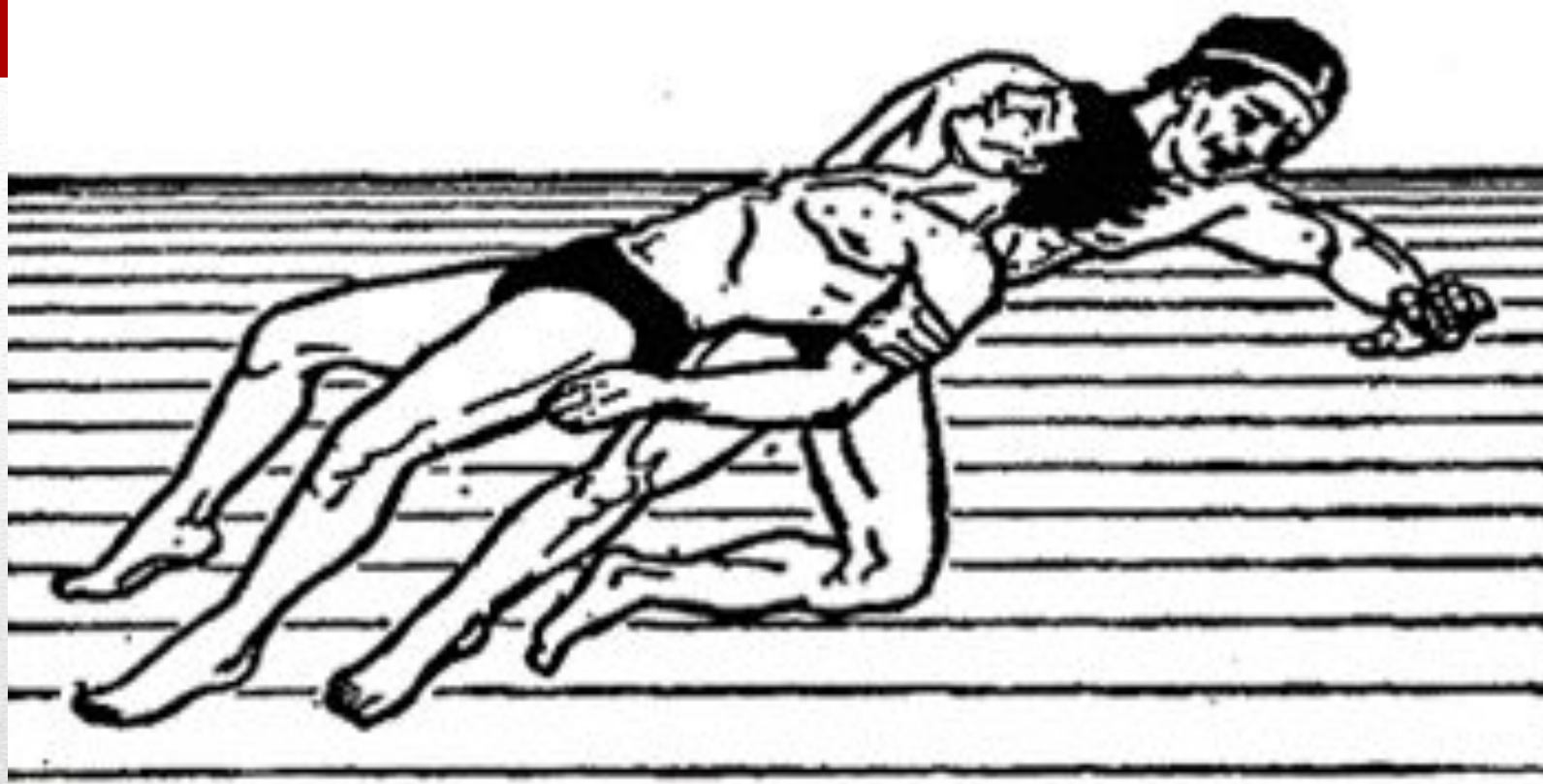
Приемы буксировки тонущего
Буксировка пострадавшего за
ГОЛОВУ



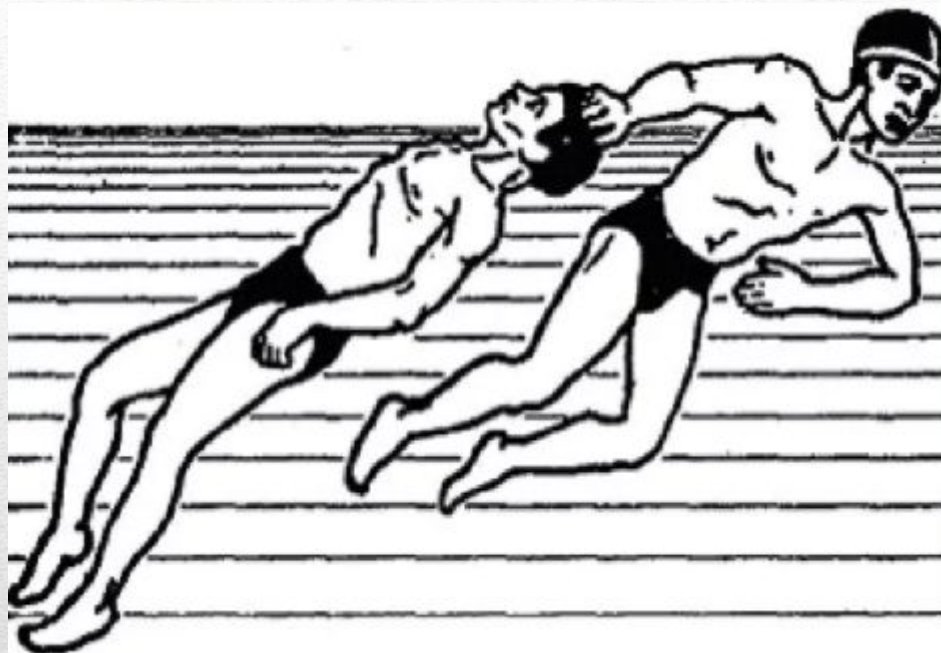
Приемы буксировки тонущего
Буксировка пострадавшего с
захватом подмышки




Приемы буксировки тонущего
Буксировка пострадавшего с
захватом под руку



Приемы буксировки тонущего
Буксировка пострадавшего с
захватом выше локтей



Приемы буксировки тонущего
Буксировка пострадавшего с
захватом за волосы



Вынос пострадавшего из воды
а - на плечах; б - с упором на
бедра

- Проверить у пострадавшего наличие пульса на сонной артерии. Проверить наличие дыхания. Уложить пострадавшего на спину на твердую поверхность, расстегнуть одежду, стесняющую грудь, обеспечить свободную проходимость дыхательных путей. Встать рядом с пострадавшим слева от него на колени. Если нет пульса на сонной артерии и дыхания, срочно приступить к реанимации, начать делать искусственное дыхание и непрямой массаж сердца. Проводить реанимацию до прибытия врачебной помощи.
-