



Студенческий педагогический отряд «РИТМ»

Скетчноутнг.

Автор - составитель:
руководитель-пресс службы, боец СПО «РИТМ»,
Нефедова Александра Александровна

г. Ставрополь 2020 г.



ЧТО
ТАКОЕ СКЕТЧНОУТИНГ?

ПОЧЕМУ СТОИТ ИСПОЛЬЗОВАТЬ ВИЗУАЛЬНЫЕ ЗАМЕТКИ?

Потому что они полностью задействуют ваше мышление.

ВИЗУАЛЬНО

Образы, рисунки
и воображение



ВЕРБАЛЬНО

Слова, логика
и язык



Когда ваш МОЗГ ЗАДЕЙСТВОВАН полностью,

вы создаете **ВИЗУАЛЬНЫЕ КАРТЫ** того, что
СЛЫШИТЕ, ВИДИТЕ И О ЧЕМ ДУМАЕТЕ








«Я не умею»
«рисовать»,


НО

мне это
не останавливает

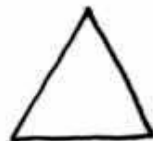
5 базовых элементов:



КРУГ



КВАДРАТ



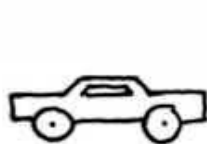
ТРЕУГОЛЬНИК



ЛИНИЯ ТОЧКА

ВСЕ, ЧТО ВЫ ХОТИТЕ НАРИСОВАТЬ, МОЖЕТ БЫТЬ СОЗДАНО С ПОМОЩЬЮ ЭТИХ ПЯТИ ЭЛЕМЕНТОВ.

Можете ли вы распознать 5 базовых элементов в этих простых рисунках?



СРАВНИТЕ ЭТИ ВЕЩИ:

ПЯТЬ КРАСИВЫХ ИЛЛЮСТРАЦИЙ

ПЯТЬ ПРОСТЫХ РИСУНКОВ



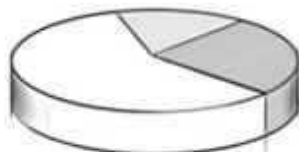
Женщина



Ноутбук



Дерево




Диаграмма



Книга


Иллюстратор: Грэг Ньюман



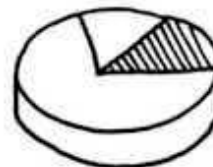
Женщина




Ноутбук



Дерево



Диаграмма



Книга

Простые рисунки Майка Роуди

ПЯТЬ ПРОСТЫХ ЭЛЕМЕНТОВ. Упражнение

Пришло время рисовать! В сетке, которую вы видите ниже, используйте пять базовых элементов — квадрат, круг, треугольник, линию и точку — и сделайте рисунок для каждого слова в соответствующей ячейке. Если что-то не выходит, пропустите ячейку и займитесь следующей.

ДОМ 	МАШИНА	ЧАСЫ	КНИГА
НОУТБУК	ЧАШКА КОФЕ	ЛОДКА	ИГЛА
КОШКА	СОБАКА	ГРУЗОВИК	ПОЕЗД
ТРАКТОР	ЛАМПОЧКА	ЗЕМЛЯ	САТУРН
ГОРА	ДЕРЕВО	МОЛОТ	ГАЕЧНЫЙ КЛЮЧ

Спасибо за внимание!

