

**УОЛ**


ГОЛОВОЛОМКА СВОИМИ РУКАМИ

# Цель головоломки



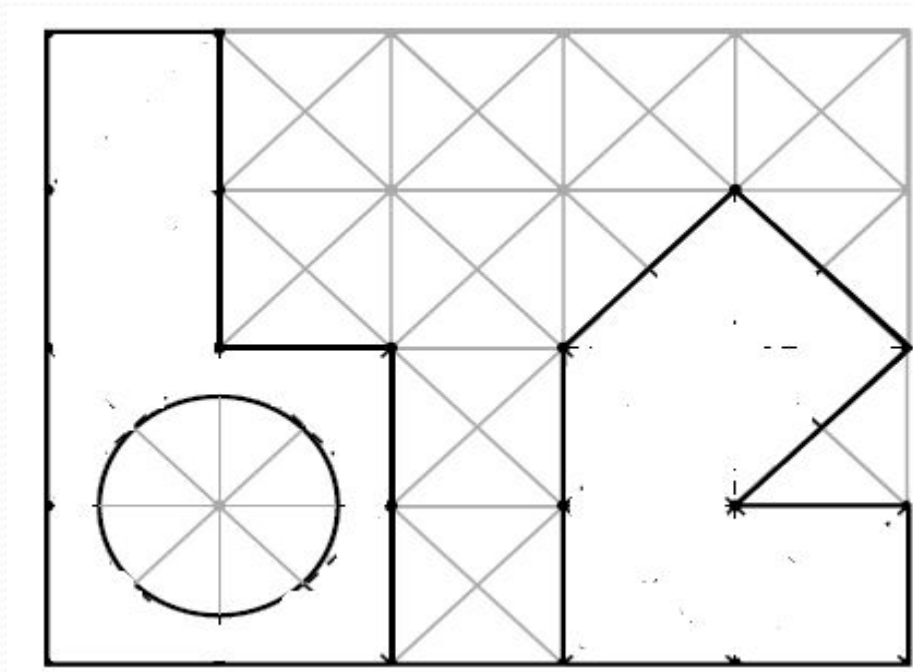
Из элементов сложите симметричную фигуру.  
Элементы можно как угодно поворачивать и  
переворачивать, но нельзя накладывать друг на друга.

# Подготовка



Нам понадобятся: двусторонний цветной картон (цветная бумага), ножницы, линейка, карандаш и (или) распечатанный шаблон.

# Шаблон




Шаблон для печати находится в отдельном файле.

# Если нет шаблона

Если нет шаблона, то обведите контуры головоломки с экрана компьютера на бумагу. С помощью линейки и карандаша сделайте линии шаблона более ровными.

# Работа с шаблоном



Распечатайте шаблон на цветной картон или бумагу и вырежьте его.



# Головоломка готова!




# Подсказка



«Уол» - по-якутски  
мальчик, сын



# Создатель головоломки



**Красноухов Владимир Иванович** – изобретатель развивающих игр и механических головоломок, популяризатор головоломок. Автор более 100 головоломок и имеет более 40 патентов на изобретения. Головоломки Красноухова выпускают по его лицензиям в США, Японии, Испании, Нидерландах.



# Источники

Журнал Квантик №6 2019