


# Население России в XIX веке

»» Мокроусова Снежана, 11Д

- По данным Бориса Миронова в 19-м начале 20-го веков среди православного населения преобладал традиционный тип воспроизводства населения: высокий уровень брачности (9-10 %), высокий уровень рождаемости (около 50 %) и высокий уровень смертности (35-40 %), а структура населения характеризовалась большим процентом детей и молодежи. До середины 19 века вне брака оставалось около 3 % населения, а именно люди с серьезной инвалидностью. В конце 19 и первой половине 20 веков доля незаконнорожденных детей колебалась от 2 % в Киевской губернии до 7 % в Московской губернии, составляя в среднем по Европейской России 3,3 %. В 1867—1870 годах 19 % браков у мужчин и 13,5 % у женщин были повторными.

- В конце XIX века была проведена первая всеобщая перепись населения Российской империи (28 января 1897 года), наиболее адекватно отразившая численность и состав жителей империи. Обычно же Центральный Статистический Комитет (ЦСК) МВД производил учёт населения, в основном, путём механического расчёта данных о рождаемости и смертности, представлявшихся губернскими статистическими комитетами. Эти данные, публиковавшиеся в «Статистическом ежегоднике России», достаточно точно отражали естественный прирост населения, но в неполной мере учитывали миграционные процессы — как внутренние (между губерниями, между городом и деревней), так и внешние (эмиграцию и иммиграцию). Если последние, по своим небольшим масштабам, не оказывали заметного влияния на суммарную численность населения, то погрешности из-за недоучёта фактора внутренней миграции были значительно существенней.


# К началу XIX века:

- Численность населения выросла 15,5 миллионов
  - Плотность населения не равномерна
  - Государство многонациональное
  - На территории Европейской части России плотность населения 1 человек/на 1 квадратный километр
- 

ГОДЫ	Все население в млн. человек			В том числе		Крепостные	
	на основной территории	на присоединенной территории	всего	городское в млн. чел.	в % ко всему населению	млн. чел.	в % ко всему населению
1796	29,0	7,0	36,0	1,3	3,6	20,0	55,5
1815	30,5	14,5	45,0	1,7	3,8	20,8	46,2
1851	39,0	29,0	68,0	3,4	5,0	21,7	31,9
1858	44,0	30,0	74,0	4,2	5,7	22,7	30,7
1897	65,0	64,0	129,0	16,3	12,6	-	-


# ПЛОТНОСТЬ НАСЕЛЕНІЯ ЕВРОПЕЙСКОЙ РОССІИ.

Масштабъ 1:20.000.000.



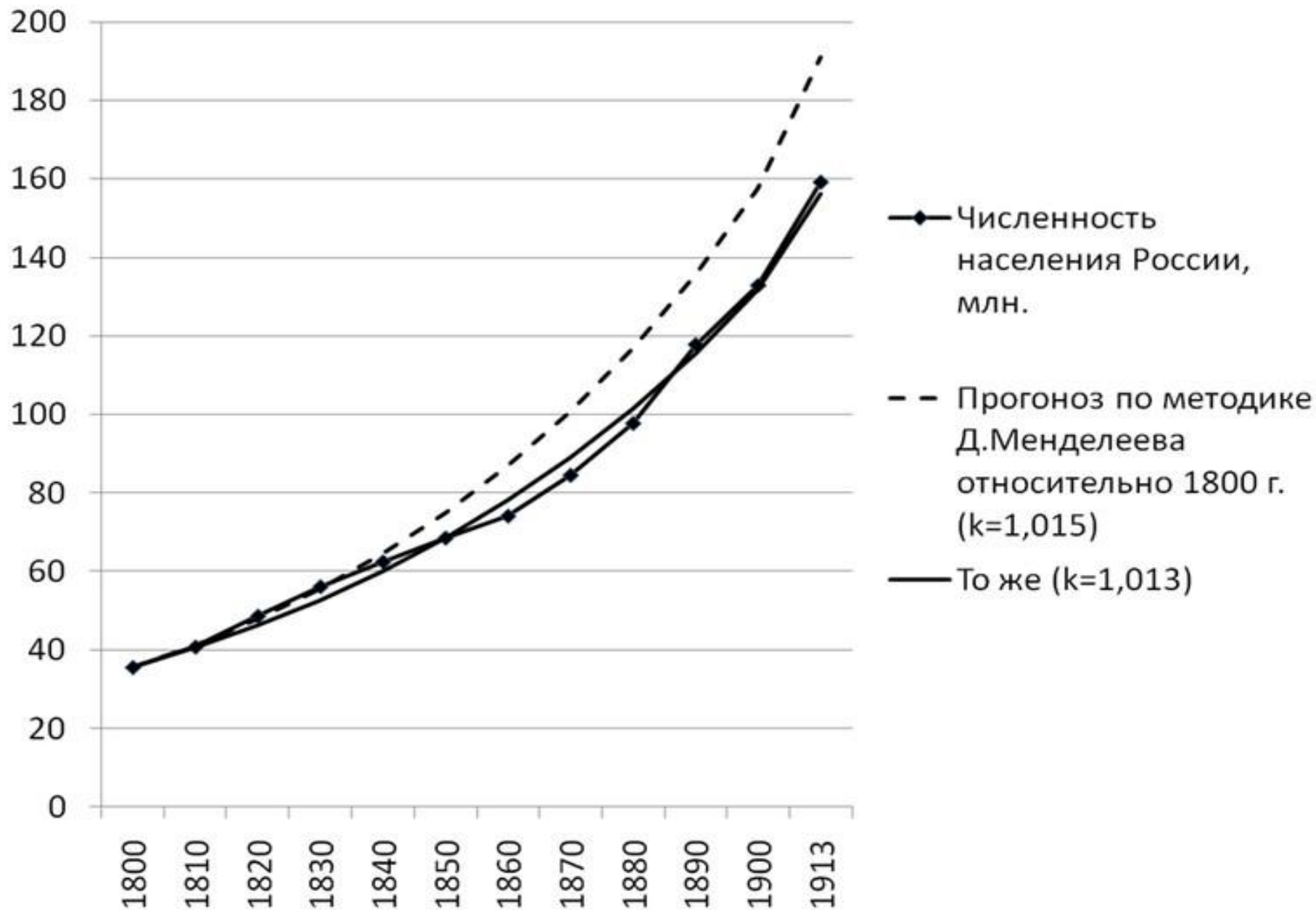
НА 1 кв. ВЕРСТУ  
ПРИХОДИТСЯ ЖИТ.:

- 0 - 10
- 10 - 20
- 20 - 30
- 30 - 40
- 40 - 50
- 50 - 60
- 60 - 70
- 70 - 80
- 80 - 90
- свыше 90



- крестьяне - 77
- казаки - 2.3
- мещане - 10.3
- купцы - 0.2
- почетные граждане - 0.3
- дворяне потомственные - 1
- дворяне личные - 0.5
- православное духовенство - 0.5
- остальные - 3.3

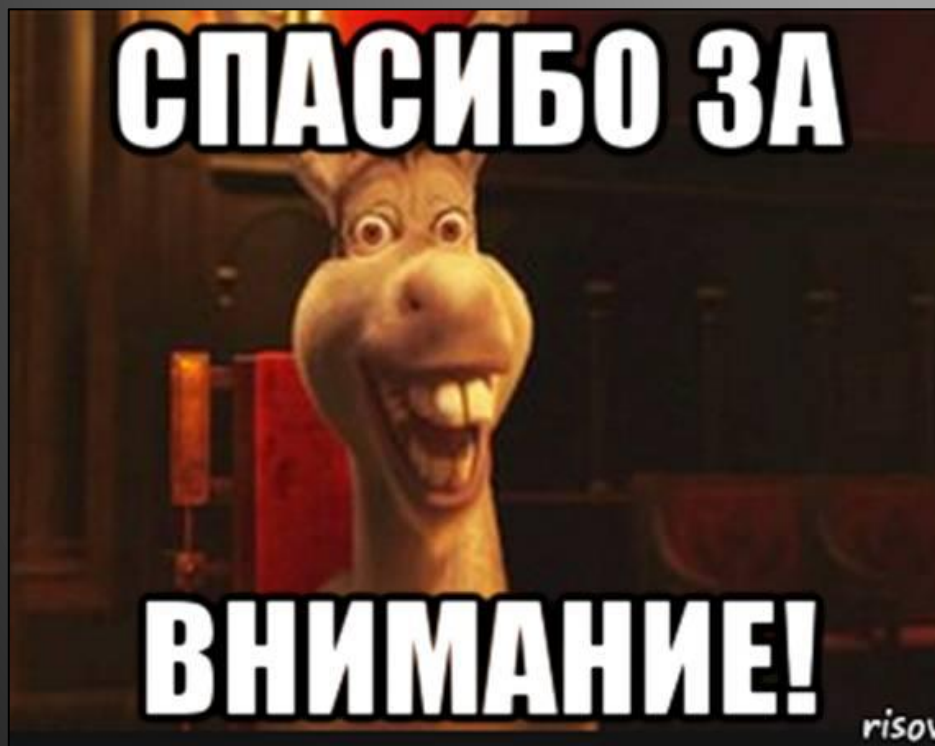
## Численность населения России в 19-м веке, млн.чел.





# Список литературы

- Интернет
- А.А. Корнилов «Курс истории России XIX века»



*Спасибо за Внимание!*



Мокроусова Снежана,  
11Д