




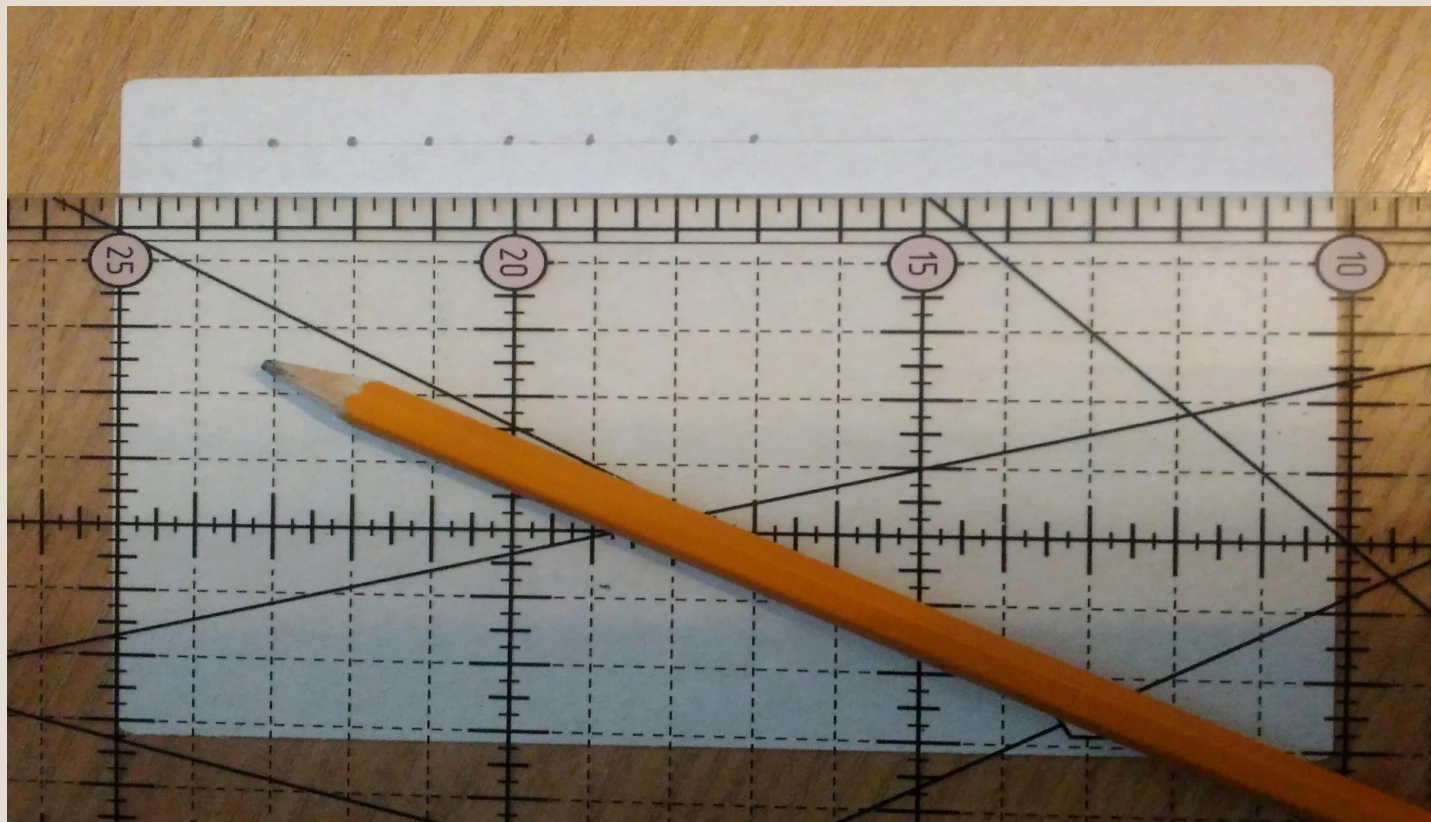
«КОСОЙ ШОВ»

Нам потребуется:




- ▶ 1. Картонка 10x20 см.
- ▶ 2. Линейка.
- ▶ 3. Карандаш.
- ▶ 4. Ножницы.
- ▶ 5. Иголлка.
- ▶ 6. Нитки.


На расстоянии 1 см от края провести линию.
На ней с помощью линейки разметить точки .
Расстояние между точками 1 см.




Вдеть нитку в иголку.
Завязать узелок на конце двух ниток.



Прошиваем косыми стежками до конца шва.



С изнаночной стороны делаем закрепку.



**Спасибо
за
внимание!**