

МИНИСТЕРСТВО НАУКИ И ВЫСШЕГО ОБРАЗОВАНИЯ РОССИЙСКОЙ ФЕДЕРАЦИИ
филиал федерального государственного бюджетного образовательного
учреждения высшего образования
«Мурманский арктический государственный университет» в г. Апатиты
(филиал МАГУ в г. Апатиты)

КАФЕДРА ЭКОНОМИКИ, УПРАВЛЕНИЯ И СОЦИОЛОГИИ

РАЗДАТОЧНЫЙ МАТЕРИАЛ

к выпускной квалификационной работе

**ВОЗМОЖНОСТИ ДОПОЛНИТЕЛЬНОГО ФИНАНСИРОВАНИЯ ДОШКОЛЬНОГО УЧРЕЖДЕНИЯ (НА ПРИМЕРЕ МБДОУ №49 Г.
АПАТИТЫ)**

Выполнила студентка 4 курса
Терентьева Екатерина Владимировна
Научный руководитель
Савельева Ольга Владиславовна –
кандидат экономических наук, доцент
кафедры экономики, управления и
социологии

г. Апатиты
2021 г.

АКТУАЛЬНОСТЬ ТЕМЫ

- Дошкольное образовательное учреждение в России - это начальное звено между образовательным учреждением, которое должно обеспечивать детям образование, воспитание, присмотр и уход за детьми в возрасте до 7 лет. Уровень дошкольного образования во многом зависит от финансирования из бюджета страны.
- Необходимость финансирования дошкольных учреждений обусловлена наличием следующих расходов: административно-управленческий персонал; квалифицированный педагогический состав; учебное оборудование; компьютеры и другое оборудование (включая программное обеспечение); игрушки и спортивный инвентарь; учебные и детские площадки и комнаты, а также игровые комнаты; детская и методическая литература, учебные пособия; детская мебель и инвентарь; учебное оборудование; затраты на ремонт и др.

Целью дипломной работы является поиск возможностей дополнительного финансирования дошкольного учреждения.

Объектом исследования является МБДОУ №49 г. Апатиты.

Предмет исследования – механизм финансирования МБДОУ №49 г. Апатиты.

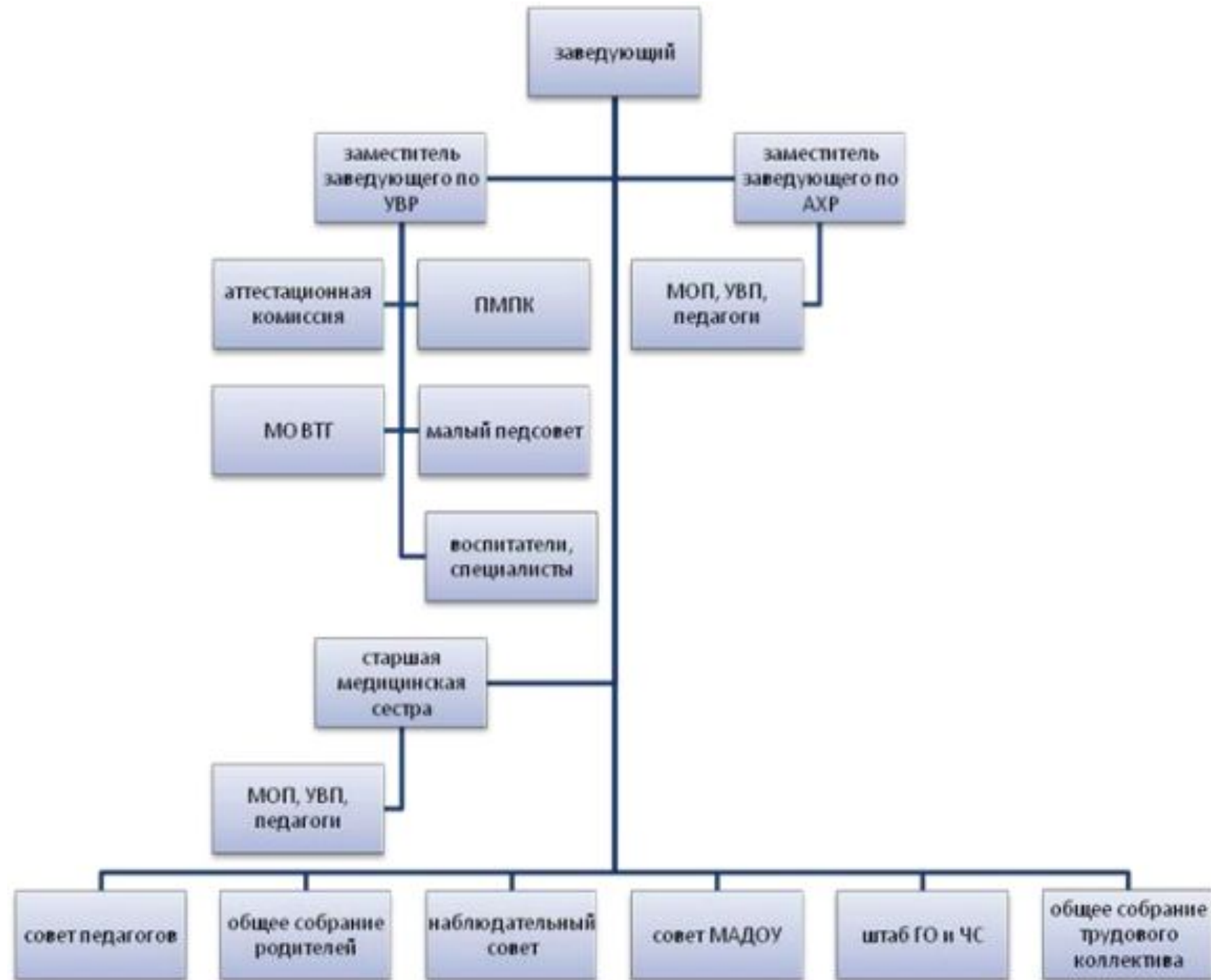
Задачи:

- рассмотреть теоретические и методические основы финансирования дошкольного образования;
- провести анализ механизма финансирования детского сада №49 г. Апатиты;
- разработать предложения по привлечению дополнительного финансирования детского дошкольного образовательного учреждения.

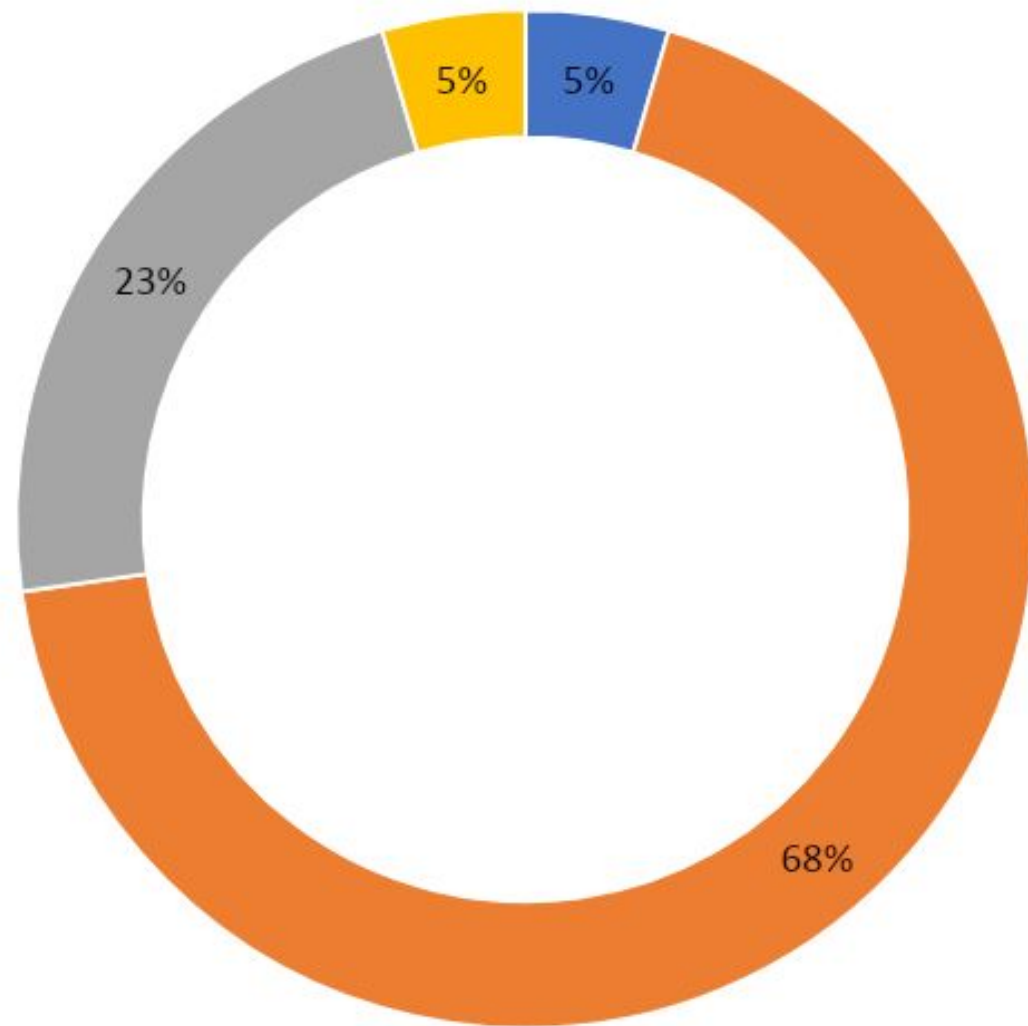
Принципы функционирования финансов образовательных учреждений



Структура управления МБДОУ №49 г. Апатиты

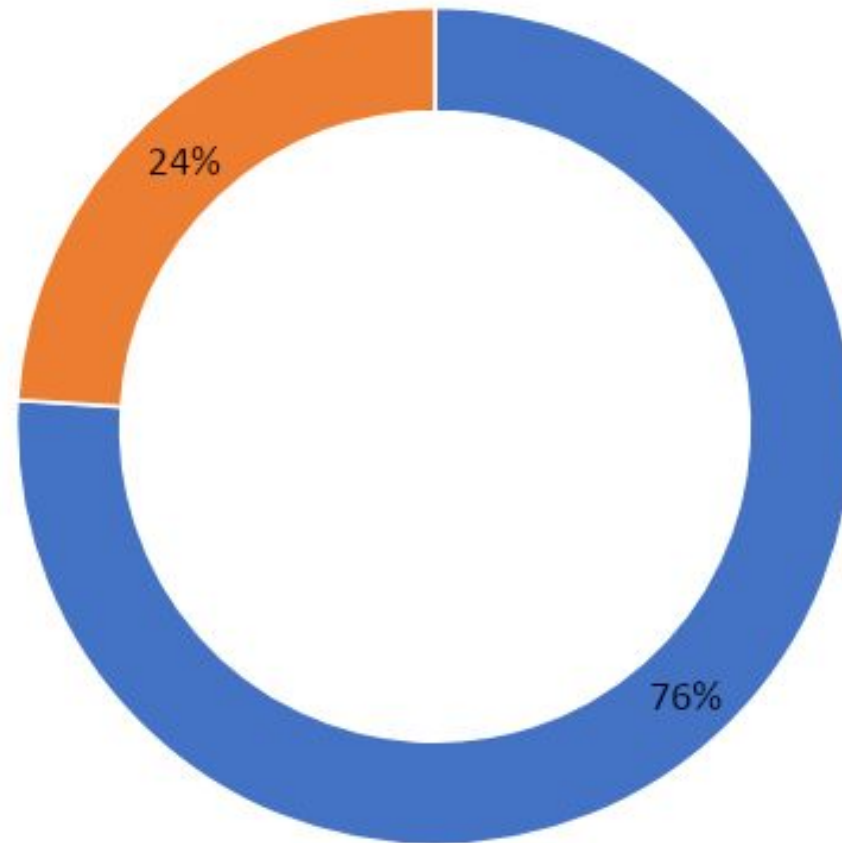


Структура педагогического коллектива по возрасту



■ до 30 лет ■ 31-40 лет ■ 41-50 лет ■ 51-65 лет

Структура педагогического коллектива по уровню образования



- высшее профессиональное образование
- среднее специальное образование

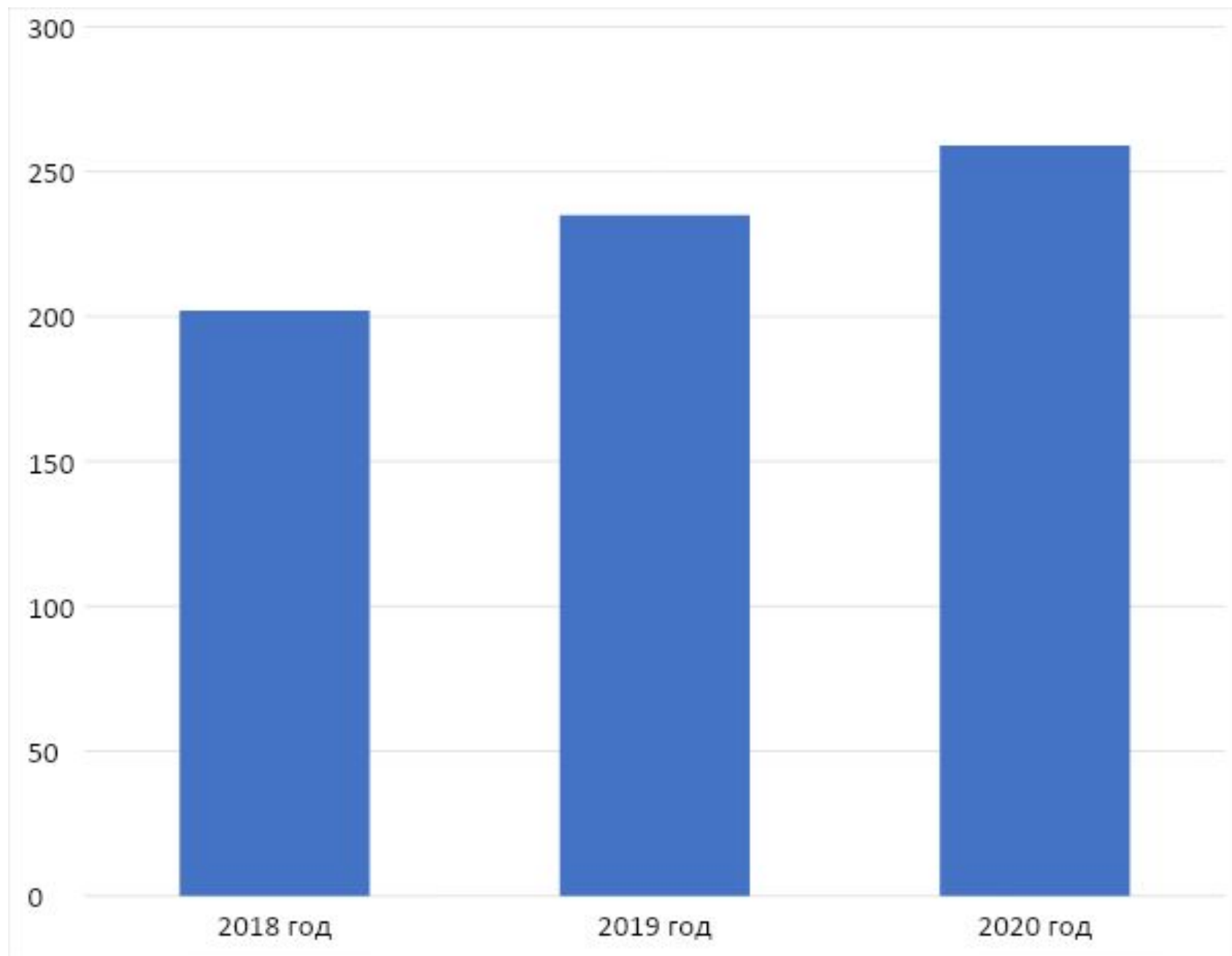
Перечень ИКТ оборудования, используемого в образовательном процессе

| Наименование | Количество |
|--------------------------------|-------------------|
| Компьютер | 13 |
| Ноутбук | 3 |
| Принтер | 9 |
| Музыкальный центр | 7 |
| Телевизор ЖК | 8 |
| Мультимедийный проектор | 2 |
| Интерактивная доска | 1 |

**Экономические
показатели
деятельности
МБДОУ №49
г. Апатиты**

| Показатели | Год | | | Отклонения по годам | | Темп роста, % | |
|--|-------|-------|-------|---------------------|---------------|---------------|---------------|
| | 2018 | 2019 | 2020 | 2019/ 2018 | 2020/ 2019 | 2019/ 2018 | 2020/ 2019 |
| Бюджетное финансирование, тыс. руб. | 13553 | 14400 | 15281 | 847 | 881 | 106 | 106 |
| Прочие финансовые ресурсы, всего, тыс. руб., из них: | 1747 | 2285 | 3234 | 538 | 949 | 131 | 142 |
| плата, взимаемая с родителей за присмотр и уход за детьми | 1412 | 1775 | 2785 | 363 | 1010 | 126 | 157 |
| доходы от внебюджетной деятельности | 202 | 235 | 259 | 33 | 24 | 116 | 110 |
| пожертвования родителей | 133 | 275 | 190 | 142 | -85 | 207 | 69 |
| Активы (стоимость нефинансовых и финансовых активов по балансу), тыс. руб. | 1032 | 1498 | 1770 | 466 | 272 | 145 | 118 |
| Среднемесячный уровень оплаты труда 1 работающего с отчислениями, руб. | 15576 | 17159 | 18003 | 1583 | 844 | 110 | 105 |
| Общая численность воспитанников, чел. | 202 | 198 | 202 | -4 | 4 | 98 | 102 |
| Финансирование на 1 ребенка, руб./день | 84 | 98 | 118 | 14 | 20 | 117 | 120 |

**Динамика
доходов от
внебюджетной
деятельности**



Анализ обеспеченности бюджетными средствами МБДОУ №49 г. Апатиты

| Статьи расходов | Утверждено по плану на год, тыс.руб. | | | Профинансировано за год, тыс.руб. | | | Отклонения от плана по годам, % | | |
|--|---|-------|-------|--------------------------------------|-------|-------|------------------------------------|------|------|
| | 2018 | 2019 | 2020 | 2018 | 2019 | 2020 | 2018 | 2019 | 2020 |
| Оплата труда с начислениями на выплаты по оплате труда | 10467 | 11119 | 11882 | 10467 | 11119 | 11882 | 100 | 100 | 100 |
| Приобретение работ, услуг | 922 | 1169 | 1359 | 922 | 1169 | 1359 | 100 | 100 | 100 |
| Прочие расходы | 660 | 670 | 680 | 652 | 663 | 668 | 99 | 99 | 98 |
| Расходы на приобретение нефинансовых активов | 1600 | 1500 | 1400 | 1512 | 1449 | 1372 | 95 | 97 | 98 |
| Итого | 13649 | 14458 | 15321 | 13553 | 14400 | 15281 | 99 | 99 | 99 |

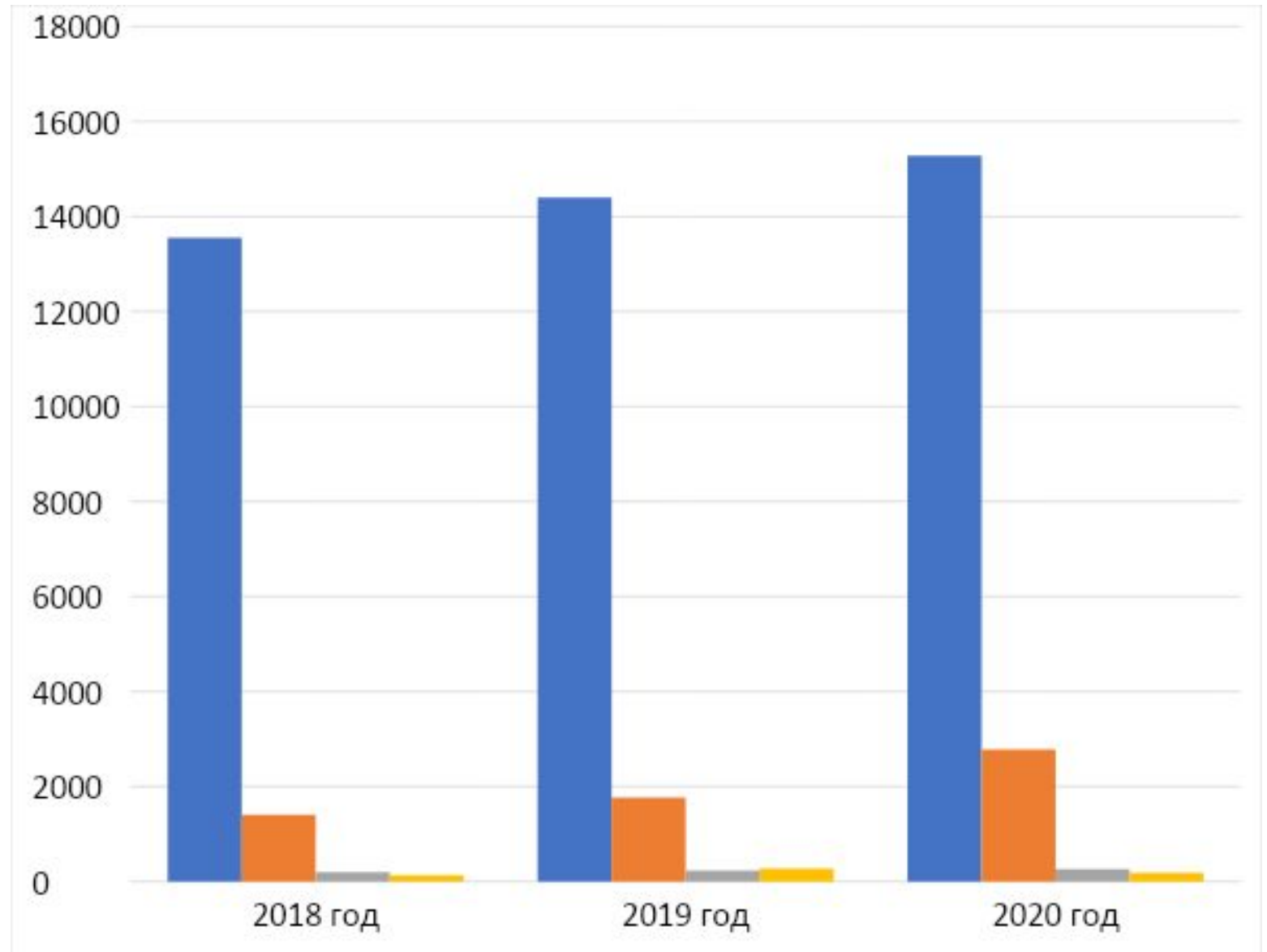
| Статьи расходов | Утверждено плановых назначений по годам, тыс.руб. | | | Исполнено плановых назначений по годам, тыс.руб. | | | Исполнение плановых назначений по годам, % | | |
|--|---|--------------|--------------|--|--------------|--------------|--|-----------|-----------|
| | 2018 | 2019 | 2020 | 2018 | 2019 | 2020 | 2018 | 2019 | 2020 |
| Оплата труда с начислениями на выплаты по оплате труда | 10467 | 11119 | 11882 | 10467 | 11119 | 11882 | 100 | 100 | 100 |
| Приобретение работ, услуг | 922 | 1169 | 1359 | 922 | 1169 | 1359 | 100 | 100 | 100 |
| Прочие расходы | 652 | 663 | 668 | 652 | 663 | 668 | 100 | 100 | 100 |
| Расходы на приобретение нефинансовых активов | 1512 | 1449 | 1372 | 1396 | 1421 | 1255 | 92 | 98 | 91 |
| Итого | 13553 | 14400 | 15281 | 13437 | 14372 | 15164 | 99 | 99 | 99 |

Анализ полноты использования бюджетных средств МБДОУ №49 г. Апатиты

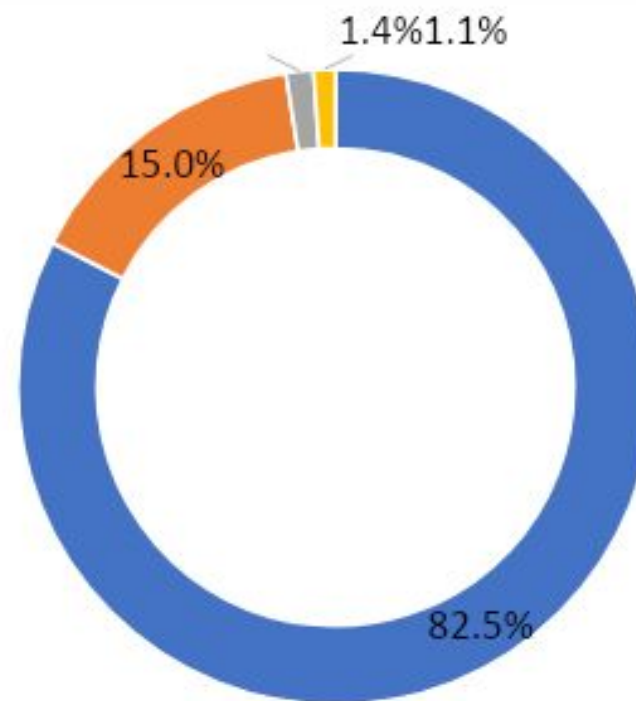
Динамика финансирования финансово- хозяйственной деятельности МБДОУ №49 г. Апатиты, тыс.руб.

| Источники финансирования | Год | | | Отклонения по годам | | Темп роста по годам, % | |
|--|-------|-------|-------|------------------------|---------------|---------------------------|---------------|
| | 2018 | 2019 | 2020 | 2019/ 2018 | 2020/ 2019 | 2019/ 2018 | 2020/ 2019 |
| 1 Субсидии на выполнение государственного (муниципального) задания | 13553 | 14400 | 15281 | 847 | 881 | 106 | 106 |
| 2 Родительская плата | 1412 | 1775 | 2785 | 363 | 1010 | 126 | 157 |
| 3 Деятельность, приносящая доход | 202 | 235 | 259 | 33 | 24 | 116 | 110 |
| 4 Благотворительные средства (пожертвования родителей) | 133 | 275 | 190 | 142 | -85 | 207 | 69 |
| 5 Итого поступило источников финансирования | 15300 | 16685 | 18515 | 1385 | 1830 | 109 | 111 |
| 6 Коэффициент самофинансирования (гр.3/гр.1) | 0,014 | 0,016 | 0,017 | 0,002 | 0,001 | 114 | 106 |

**Динамика
финансирован
ия финансово-
хозяйственной
деятельности
МБДОУ, тыс.
руб.**



**Структура
источников
финансирования
деятельности
МБДОУ №49 г.
Апатиты**



- Субсидии на выполнение государственного (муниципального) задания
- Родительская плата
- Деятельность, приносящая доход
- Благотворительные средства (пожертвования родителей)

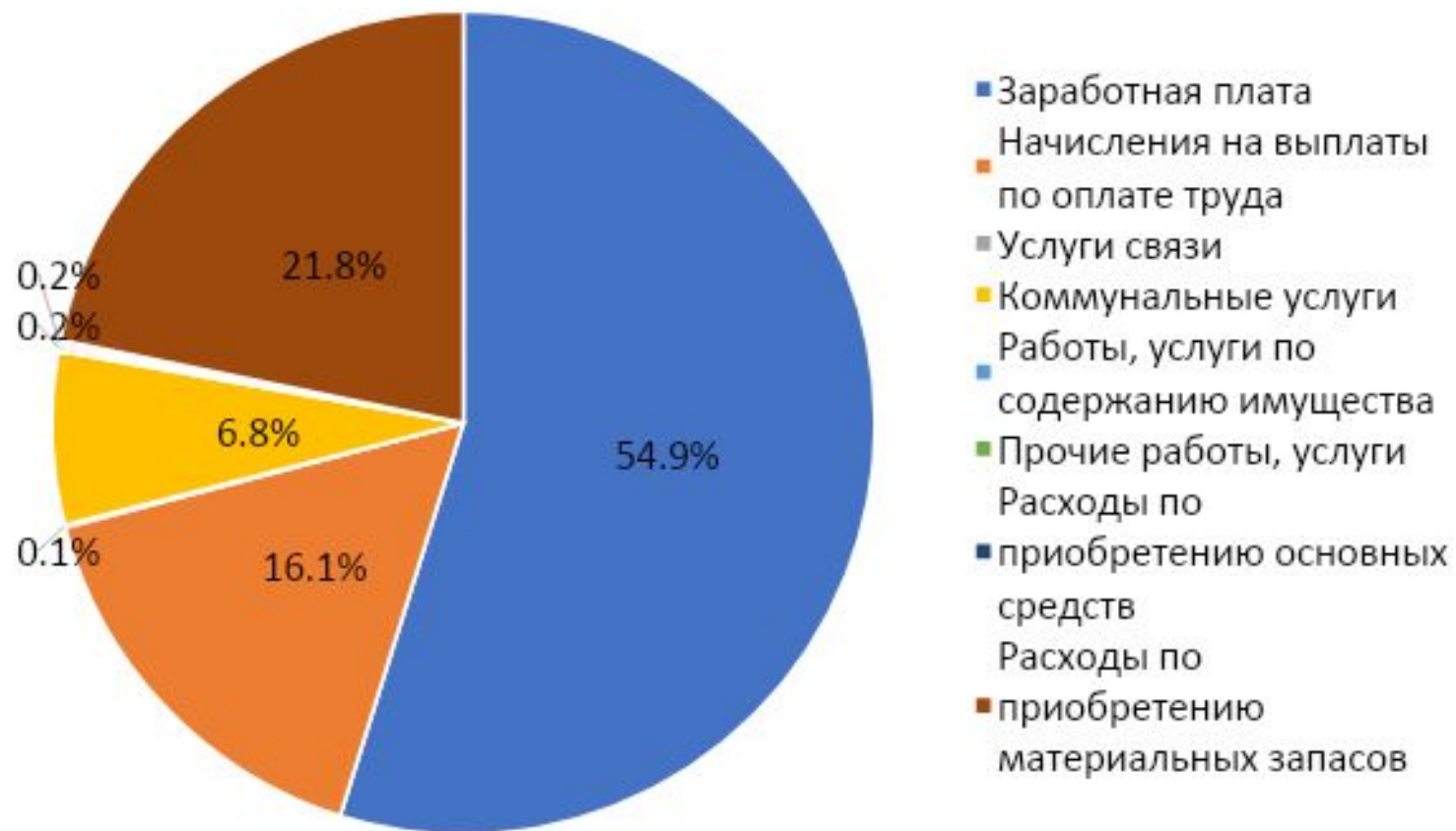
Анализ состава расходов МБДОУ №49 г. Апатиты

| Наименование статей | Значения по годам, тыс.руб. | | | Отклонения по годам, тыс.руб. | | Темп роста по годам, % | |
|--|--------------------------------|-------|-------|----------------------------------|------------|---------------------------|---------------|
| | 2018 | 2019 | 2020 | 2019/ 2018 | 2020/ 2019 | 2019/ 2018 | 2020/ 2019 |
| Поступления денежных средств, всего, из них: | 15300 | 16685 | 18515 | 1385 | 1830 | 109 | 111 |
| бюджетные субсидии на выполнение муниципального заказа | 13553 | 14400 | 15281 | 847 | 881 | 106 | 106 |
| родительская плата | 1412 | 1775 | 2785 | 363 | 1010 | 126 | 157 |
| внебюджетные доходы | 202 | 235 | 259 | 33 | 24 | 116 | 110 |
| пожертвования родителей | 133 | 275 | 190 | 142 | -85 | 207 | 69 |
| Выплаты денежных средств (расходы), всего, в том числе: | 15499 | 16711 | 18622 | 1212 | 1911 | 108 | 111 |
| заработная плата | 8922 | 9520 | 10207 | 598 | 687 | 107 | 107 |
| начисления на выплаты по оплате труда | 2622 | 2790 | 2999 | 168 | 209 | 106 | 107 |
| услуги связи | 14 | 16 | 18 | 2 | 2 | 114 | 113 |
| коммунальные услуги | 997 | 1104 | 1272 | 107 | 168 | 111 | 115 |
| работы, услуги по содержанию имущества | 35 | 36 | 40 | 1 | 4 | 103 | 111 |
| прочие работы, услуги | 18 | 29 | 28 | 11 | -1 | 161 | 97 |
| расходы по приобретению основных средств | 9 | 99 | 0 | 90 | -99 | 1100 | - |
| расходы по приобретению материальных запасов | 2882 | 3117 | 4058 | 235 | 941 | 108 | 130 |
| Дефицит (-), профицит (+) денежных средств | -199 | -26 | -107 | 173 | -81 | 187 | -411 |

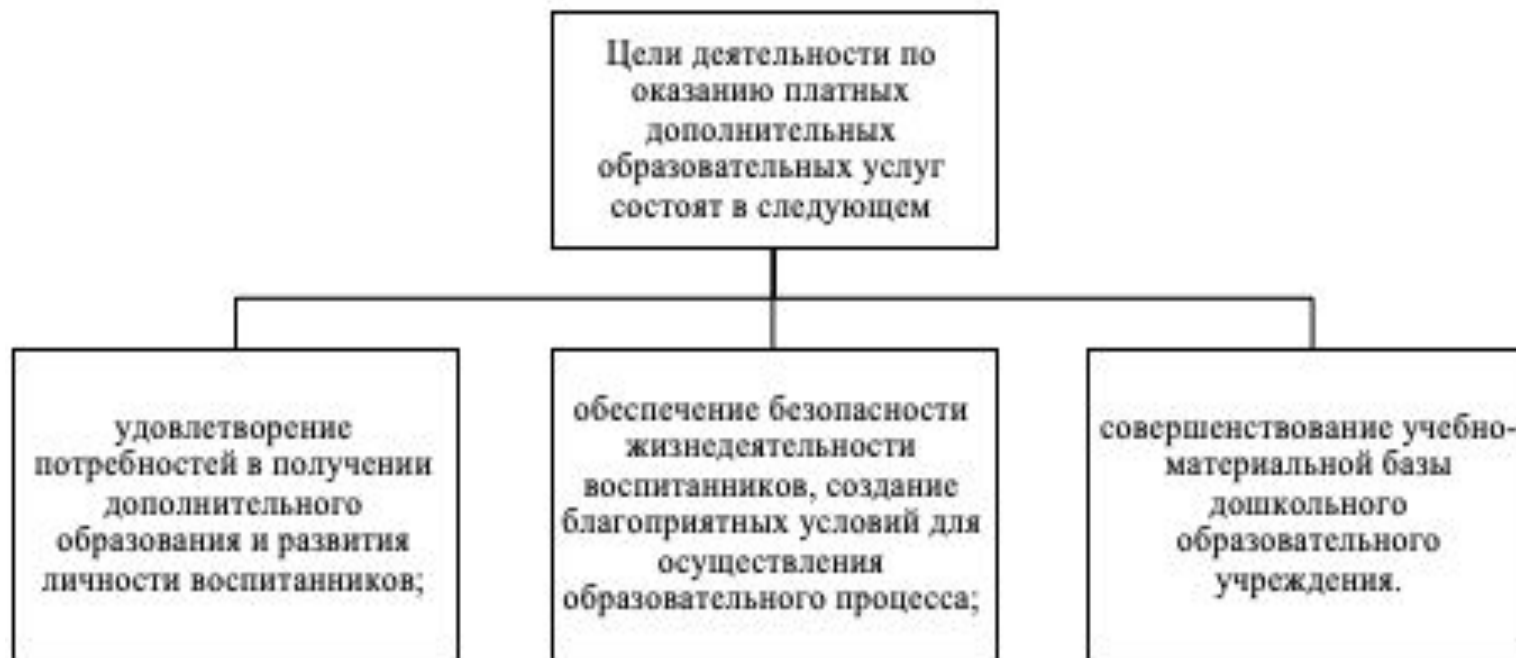
**Структура
расходов
МБДОУ
№49
г. Апатиты**

| Статьи расходов | Удельный вес по годам, % | | | Отклонение удельного веса по годам | |
|--|-----------------------------|------|------|--|---------------|
| | 2018 | 2019 | 2020 | 2019/ 2018 | 2020/ 2019 |
| Заработная плата | 57,6 | 56,9 | 54,9 | -0,6 | -2,0 |
| Начисления на выплаты по оплате труда | 16,9 | 16,7 | 16,0 | -0,2 | -0,7 |
| Услуги связи | 0,1 | 0,1 | 0,1 | 0 | 0 |
| Коммунальные услуги | 6,4 | 6,6 | 6,7 | 0,2 | 0,1 |
| Работы, услуги по содержанию имущества | 0,2 | 0,2 | 0,2 | 0 | 0 |
| Прочие работы, услуги | 0,1 | 0,2 | 0,2 | 0,1 | 0 |
| Расходы по приобретению основных средств | 0,1 | 0,6 | 0,1 | 0,5 | -0,5 |
| Расходы по приобретению материальных запасов | 18,6 | 18,7 | 21,8 | 0,1 | 3,1 |
| Итого | 100 | 100 | 100 | 0 | 0 |

Структура расходов МБДОУ №49 г. Апатиты



**Цели
деятельности по
оказанию
платных
дополнительных
образовательных
услуг**



С целью привлечения дополнительного финансирования детского дошкольного образовательного учреждения было предложено реализовать следующие направления:

1) Развивающие занятия для детей 2-3 лет по программе «Развивайка». Данные занятия проводятся в игровой форме. Цель занятий - создание условий для естественного психологического развития ребёнка, развития познавательных процессов, стремления к самостоятельному познанию посредством развивающих игр.

2) Развивающие занятия для детей 3-6 лет по программе «Играя, обучаюсь». Программа имеет естественно-научную направленность. Цель - создание условий для развития логического мышления, как основы интеллектуального развития дошкольников в процессе развивающей игры

**Расчет
дополнительного
объема финансовых
ресурсов от введения
новых платных услуг
в МБДОУ №49
г. Апатиты**

| Показатели | Значения |
|--|----------|
| 1 | 2 |
| 1 Предполагаемое количество потребителей услуги, чел. (2 группы по 10 чел.) | 20 |
| 2 Количество занятий в год (из расчета 1 раз в неделю или 4 занятия в месяц) | 48 |
| 3 Предполагаемая стоимость услуги за 1 занятие, руб. | 500 |
| 4 Итого доходов, тыс. руб./год (гр.1 × гр.2 × гр.3) | 480 |
| 5 Дополнительные расходы, тыс. руб./год (заработная плата двух педагогов по 1000 руб. за занятие) | 96 |
| 6 Итого дополнительный объем источников финансирования от введения платной услуги «Развивающие занятия для малышей», тыс. руб./год (гр.4 – гр.5) | 384 |
| 7 Источники финансирования учреждения за 2020 год, тыс.руб. | 18515 |
| 8 Возможный прирост объемов источников финансирования, % (гр.6 / гр.7 × 100%) | 2 |

Спасибо за
внимание!
