



ПОТРЕБНОСТИ И РАСХОДЫ. УПРАВЛЕНИЕ СЕМЕЙНЫМ БЮДЖЕТОМ

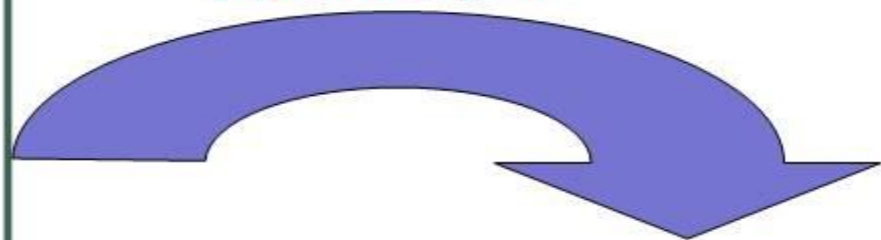
Коробова Ольга Викторовна, доцент
кафедры «Менеджмент», кандидат
экономических наук

Семейный бюджет




Семейный бюджет – это доходы и расходы семьи за определённый период времени (неделю, месяц, год)

ДОХОДЫ



все денежные поступления семьи

расходы



затраты денежных средств в семье



Бюджет семьи

СЕМЕЙНЫЙ БЮДЖЕТ – ЭТО

планирование денежных доходов и расходов семьи, составляемое обычно на месячный срок в виде таблицы.



Доходная часть семейного бюджета



Постоянные расходы семьи:

ПИТАНИЕ



ТРАНСПОРТ



ОДЕЖДА
И ОБУВЬ




КОММУНАЛЬНЫЕ
УСЛУГИ,
УСЛУГИ СВЯЗИ






Составление бюджета включает три основные фазы:



Постановка
финансовых целей

Оценка
доходов

Планирование
расходов



ЗАДАНИЕ: составьте бюджет семьи

Семья состоит из пяти человек:

- Отец – инженер - получает заработную плату 24000 рублей;**
- Мать – учительница географии – получает заработную плату 22000 рублей;**
- Бабушка – не работает – получает пенсию 8800 руб;**
- Дочь – студентка ВУЗа – за ее обучение родители платят 75000 руб;**
- Сын – школьник 9 класса.**

Семья имеет квартиру площадью 60 кв.м. и отечественный автомобиль, дачный участок 10 кв.м.

БЮДЖЕТ СЕМЬИ

<i>ДОХОДЫ</i>		<i>РАСХОДЫ</i>	
<i>СТАТЬЯ ДОХОДОВ</i>	<i>СУММА, РУБ</i>	<i>СТАТЬЯ РАСХОДОВ</i>	<i>СУММА, РУБ</i>
1.		1.	
2.		2.	
...		...	



*Чтобы правильно вести семейное хозяйство,
нужен план доходов и расходов, хотя бы
приблизительный. А это и есть семейный
бюджет.*

Как распределить **семейный бюджет?**



Принципы планирования семейного бюджета



- ❖ Определение основных источников дохода
- ❖ Определение возможных дополнительных источников дохода
- ❖ Четкий математический расчет
- ❖ Учет поправок на непредвиденные обстоятельства
- ❖ Наличие неприкосновенного запаса финансов
- ❖ Рациональное планирование расходов
- ❖ Разумная экономия средств
- ❖ Самостоятельность в принятии решений главой семьи
- ❖ Учет мнения членов семьи
- ❖ Сбалансированность статей доходов и расходов

Отрицательно влияющие на семейный бюджет

- ❖ Низкий уровень образования
- ❖ Неквалифицированный труд
- ❖ Временная нетрудоспособность
- ❖ Задержки выплаты з/платы
- ❖ Количество иждивенцев
- ❖ Непредвиденные ситуации (пожары, аварии, гибель имущества и т.д.)





На чём можно сэкономить?

Квартплата

(Беречь свет и воду).

Обувь и одежда

(Бережное отношение).

Продукты

(Меньше покупать сладостей, приусадебный участок).

Транспорт

(Проездной, маленькие расстояния – пешком).



Маленькие секреты большой экономии

Список
продукто
в

А я ничего не буду выписывать - я экономить буду!

Не брать
большу
ю
тележку

Покупки
на
сытый
желудок

До чего бывают некоторые до чужого добра жадные!

Переработ
ка
ненужных
вещей

А мясо мы на в магазине покупать будем - в чем костей больше



Оставлят
ь заначку

Что это мы все без молока и без молока, так и помереть можно!

Средства-то у нас есть! У нас ума не хватает!

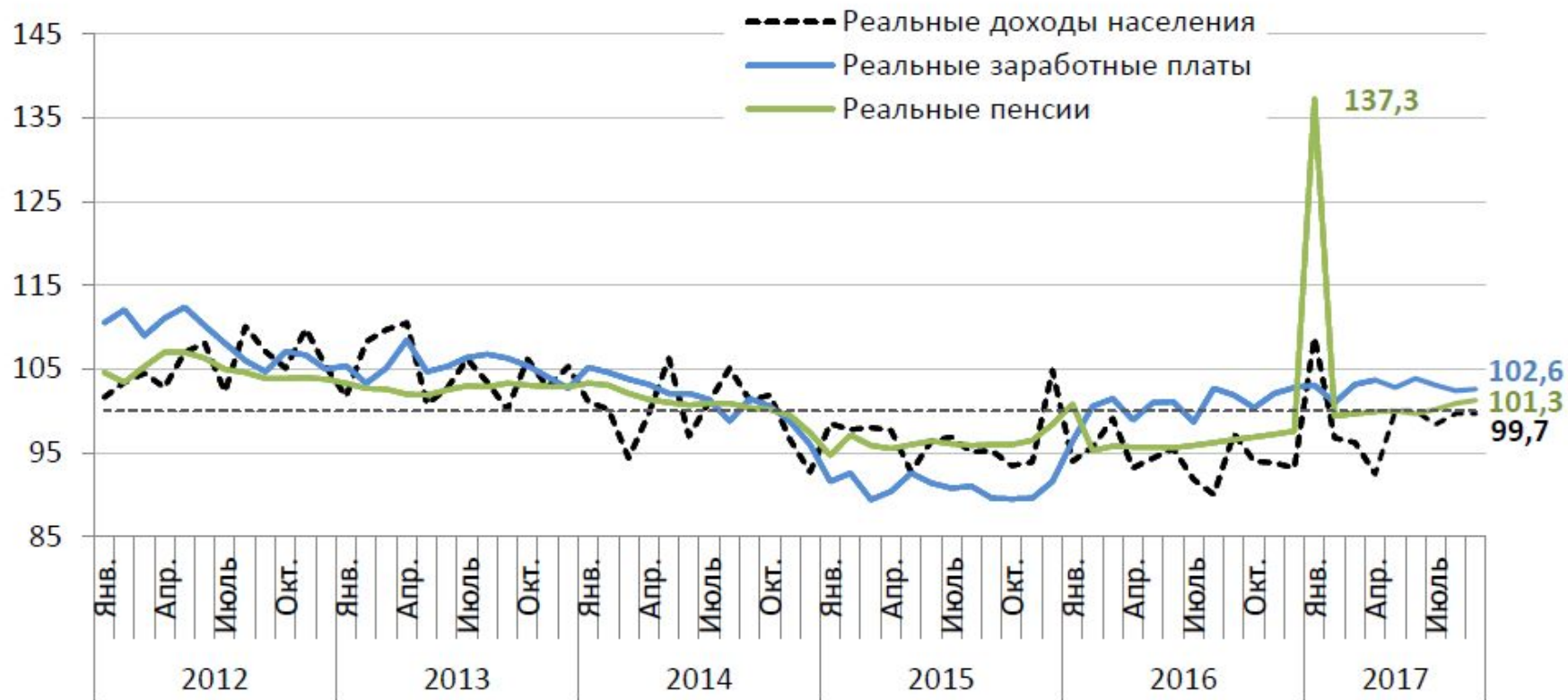
Планирован
ие средств

Хранить
сбережени
я в банке

Покупки
без
маленьки
х детей

Чтобы продать что-нибудь ненужное, нужно сначала купить что-нибудь ненужное.

Помесячная динамика реальных доходов населения, заработных плат и пенсий в 2012-2016 годах, в процентах к соответствующему месяцу предшествующего периода

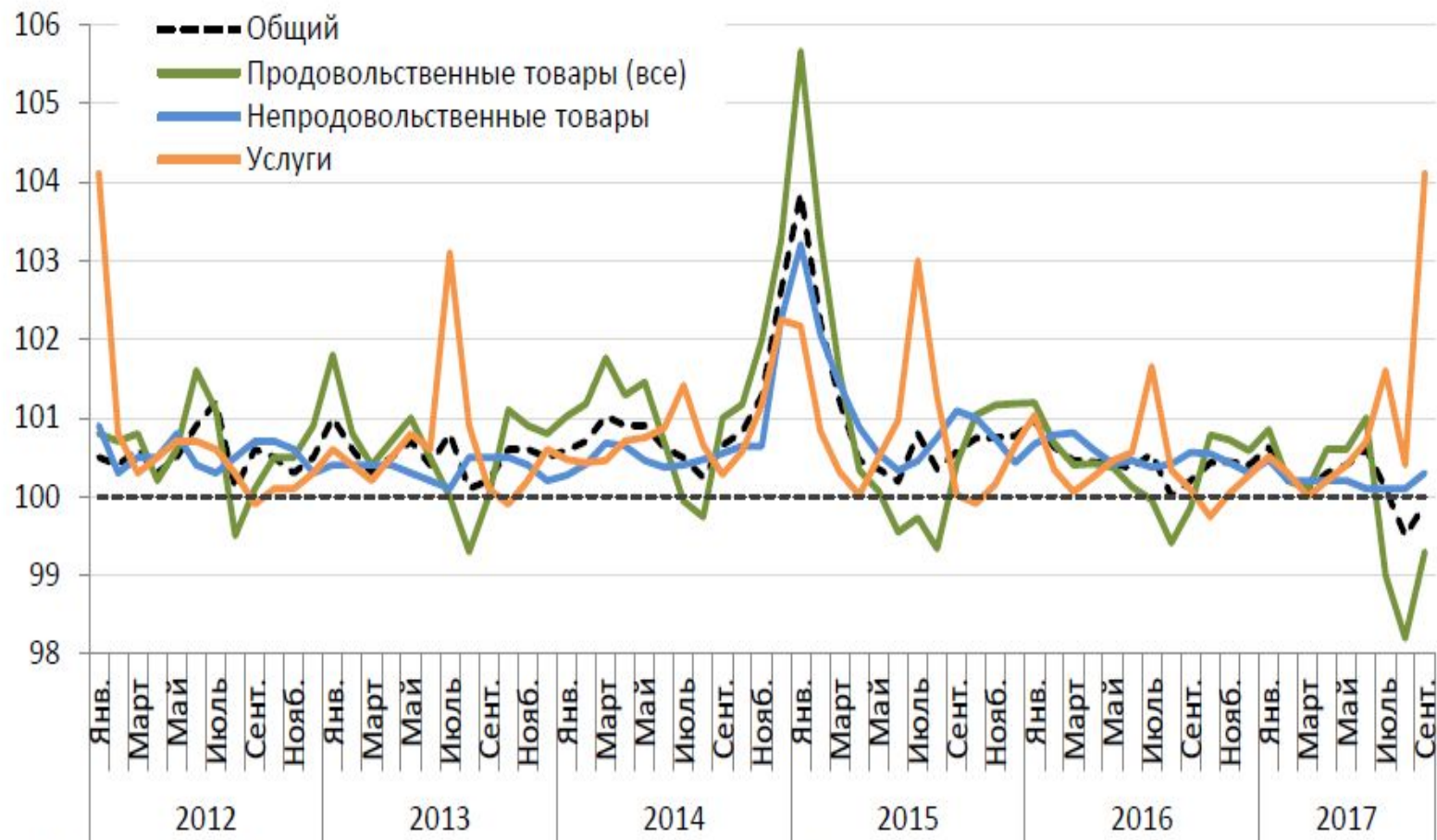


Структура денежных доходов населения по источникам поступления, %

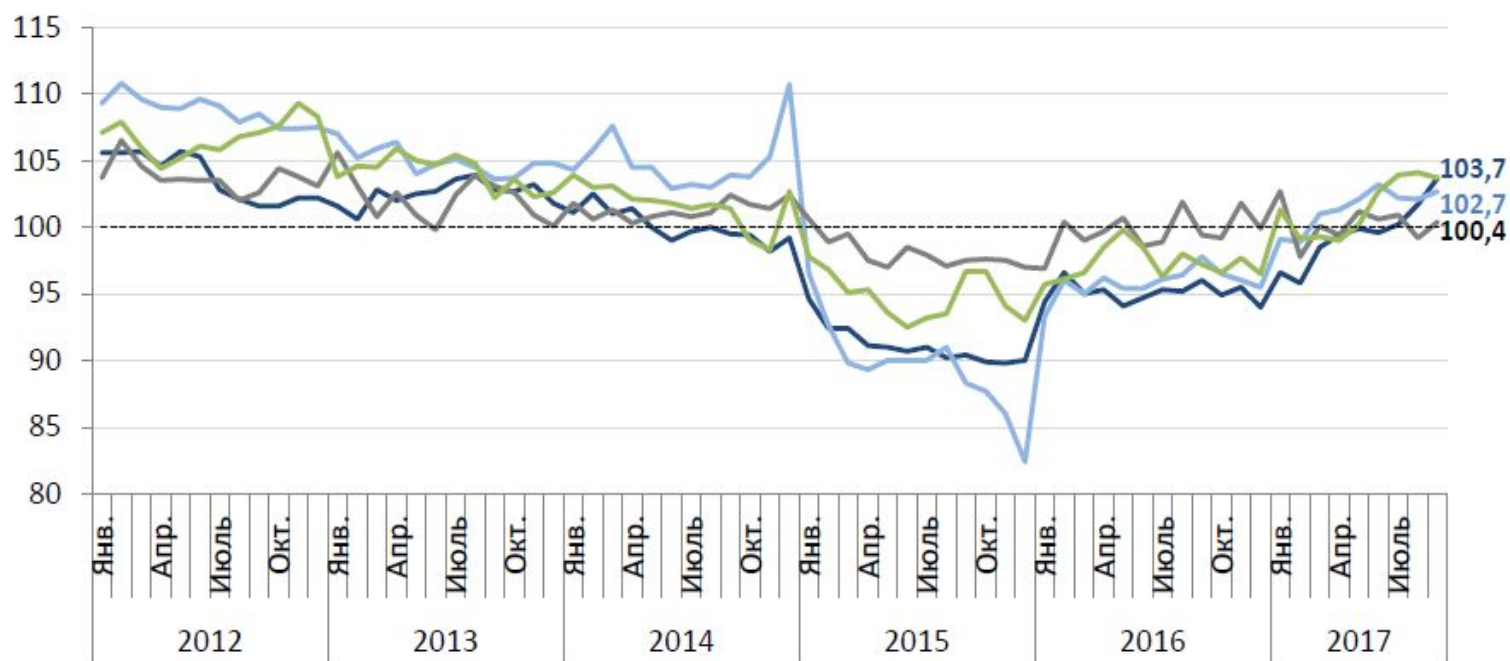
		Доходы от предпринимательской деятельности	Оплата труда, включая скрытую	Социальные выплаты	Доходы от собственности	Другие доходы
2014	I кв.	8,4	67,8	16,8	5,0	2,0
	II кв.	7,6	66,4	18,6	5,4	2,0
	III кв.	8,3	66,1	18,2	5,4	2,0
	IV кв.	9,1	63,6	18,2	7,1	2,0
	Год	8,4	65,8	18,0	5,8	2,0
2015	I кв.	7,9	66,4	18,0	5,7	2,0
	II кв.	7,1	65,8	18,8	6,3	2,0
	III кв.	7,6	65,3	18,4	6,7	2,0
	IV кв.	6,9	66,5	17,4	7,2	2,0
	Год	7,3	65,9	18,2	6,6	2,0
2016	I кв.	7,5	64,5	19,3	6,7	2,0
	II кв.	7,1	64,7	19,7	6,5	2,0
	III кв.	7,4	65,2	19,2	6,2	2,0
	IV кв.	8,9	64,3	18,8	6,0	2,0
	Год	7,8	64,7	19,2	6,3	2,0
2017	I кв.	7,2	63,5	21,7	5,6	2,0
	II кв.	7,1	65,0	20,3	5,6	2,0
	III кв.	7,5	65,1	19,2	6,2	2,0

Источник: оперативные данные Росстата

Помесячная динамика индекса потребительских цен, в % к предшествующему периоду

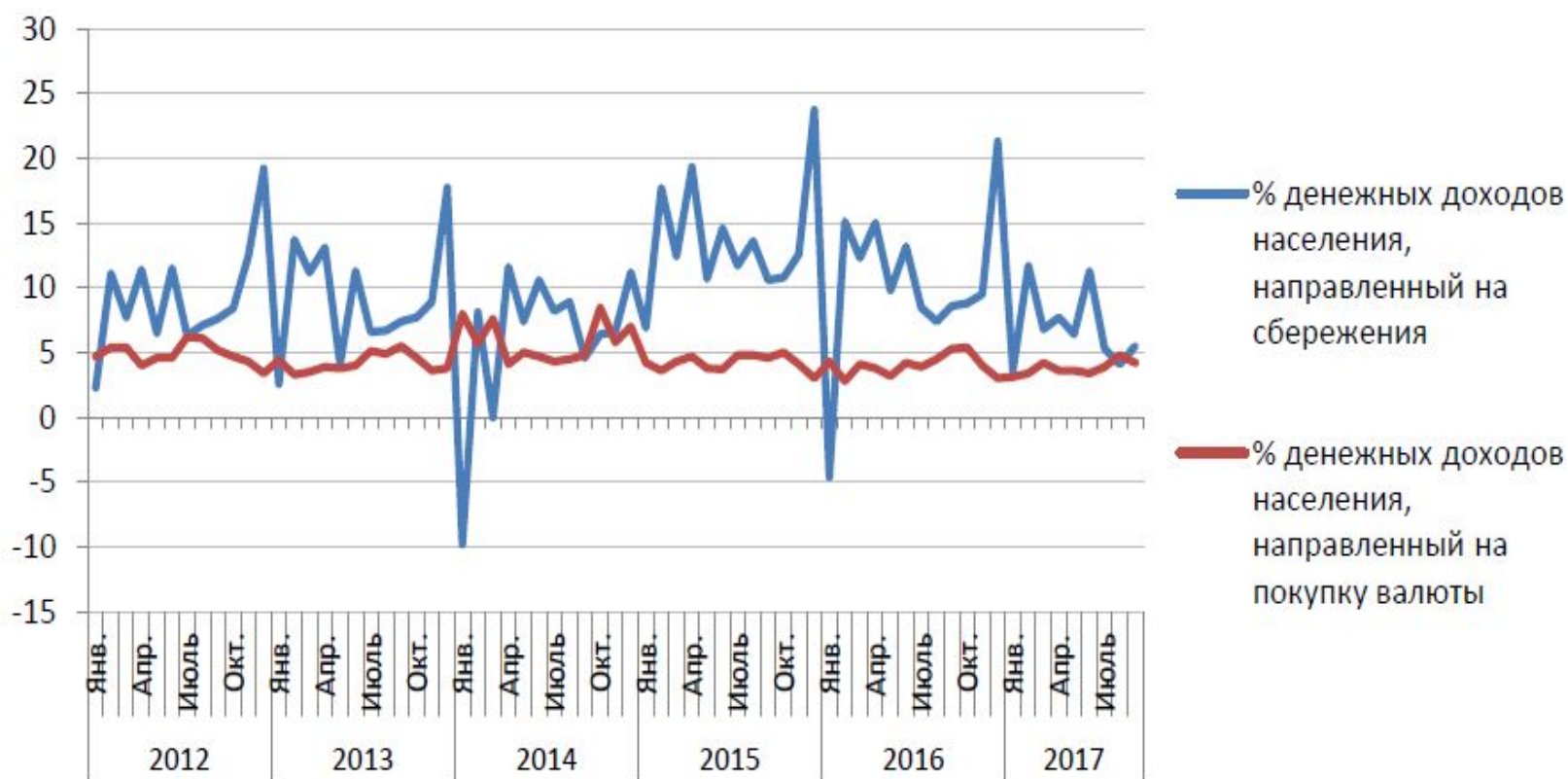


Динамика оборота розничной торговли, платных услуг и общественного питания, в % к соответствующему периоду предыдущего года

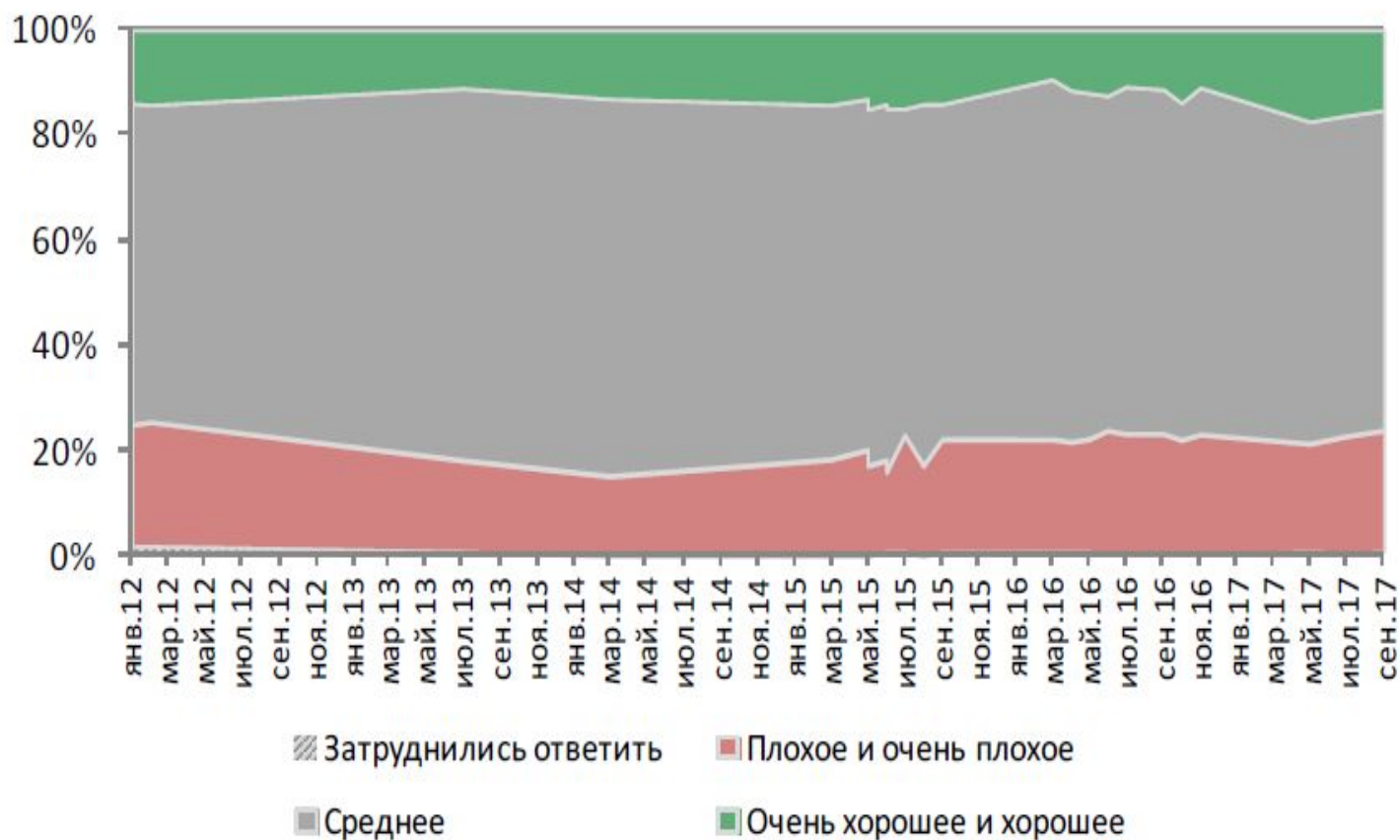


- Оборот розничной торговли пищевыми продуктами*
- Оборот розничной торговли непродовольственными товарами
- Оборот платных услуг населению
- Оборот общественного питания

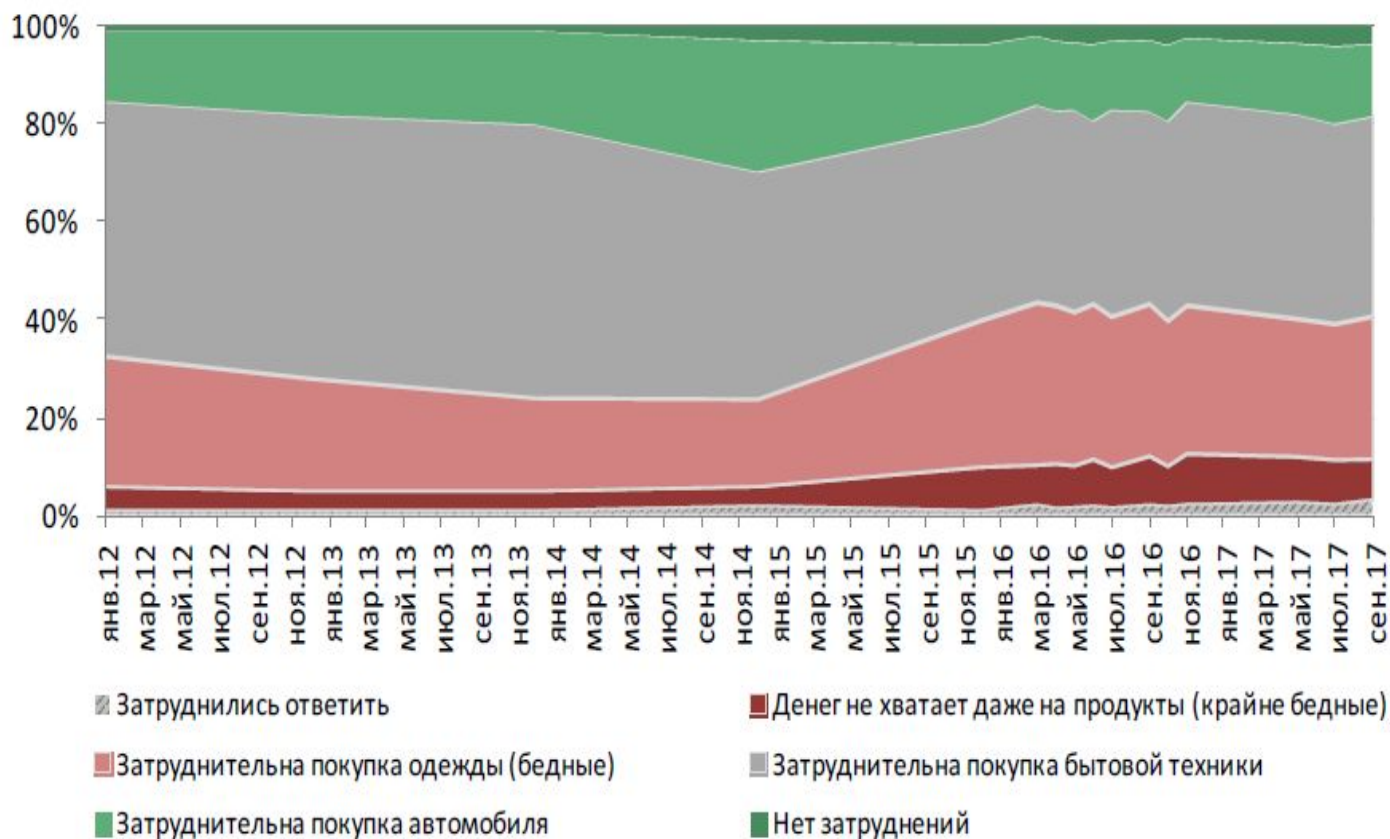
Динамика доли денежных доходов населения, направленных на сбережения и покупку валюты, в % от общих денежных доходов



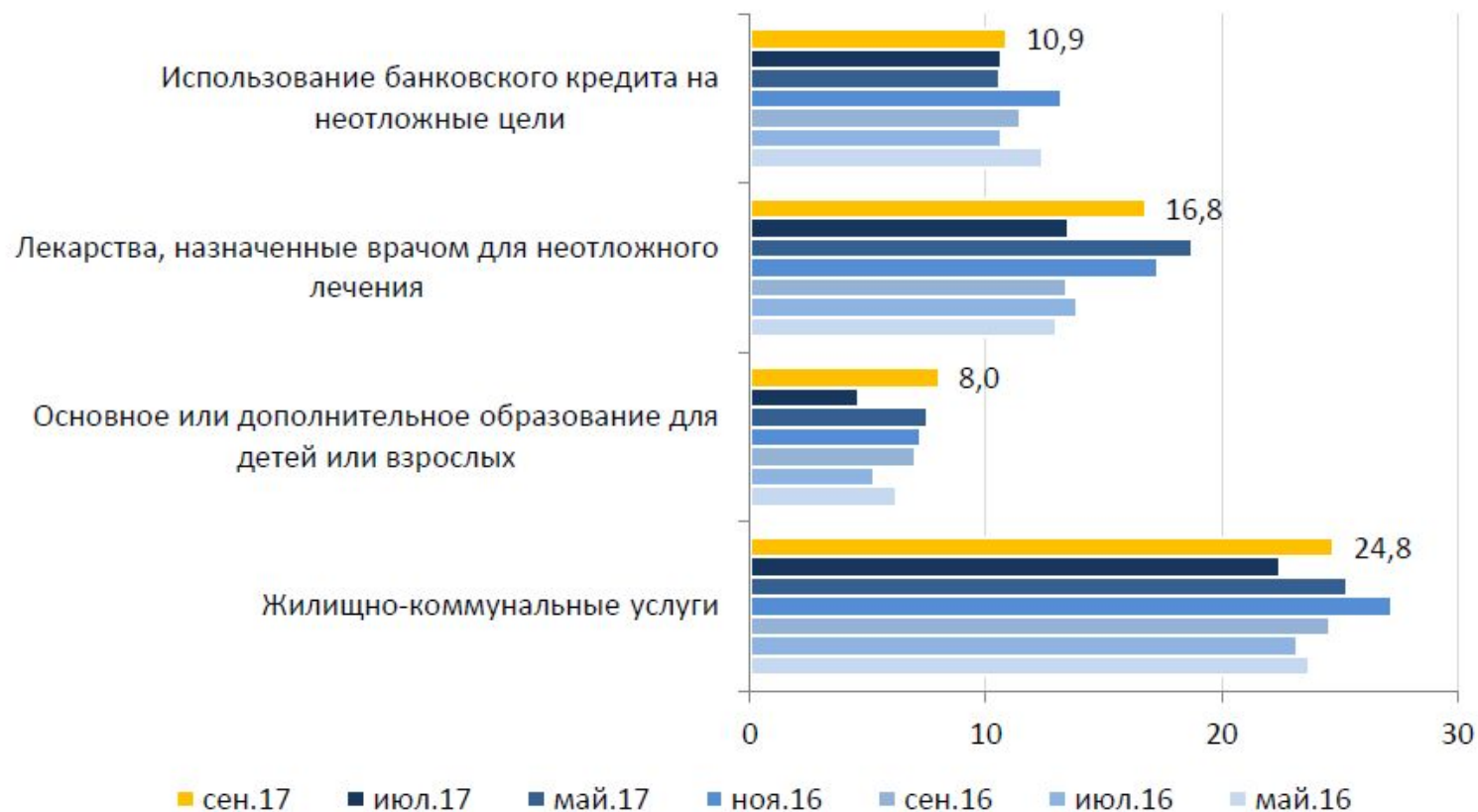
Динамика показателя субъективной оценки материального положения семьи



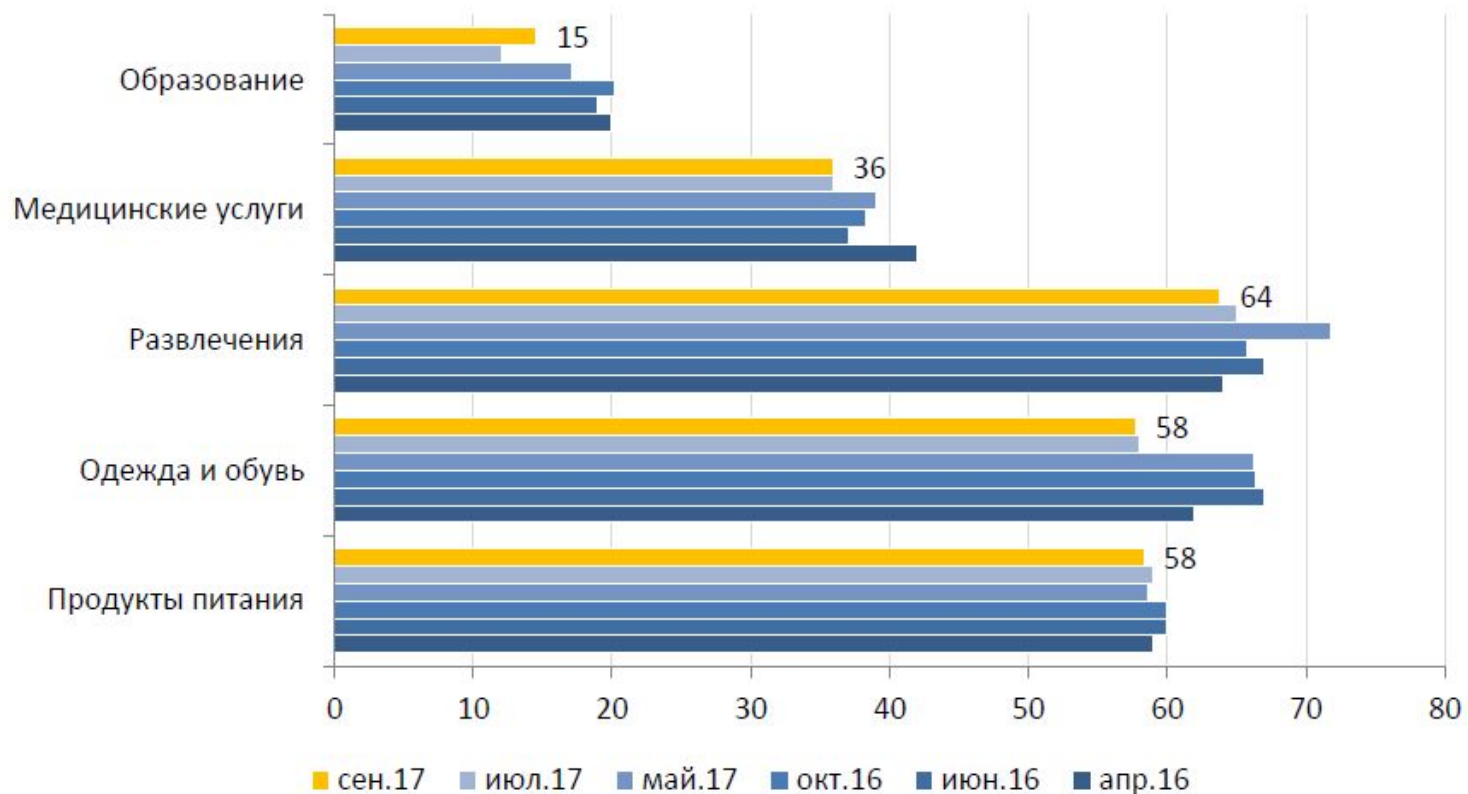
Динамика показателя, оценивающего степень финансовых затруднений семьи при покупке товаров и услуг (субъективная оценка бедности)



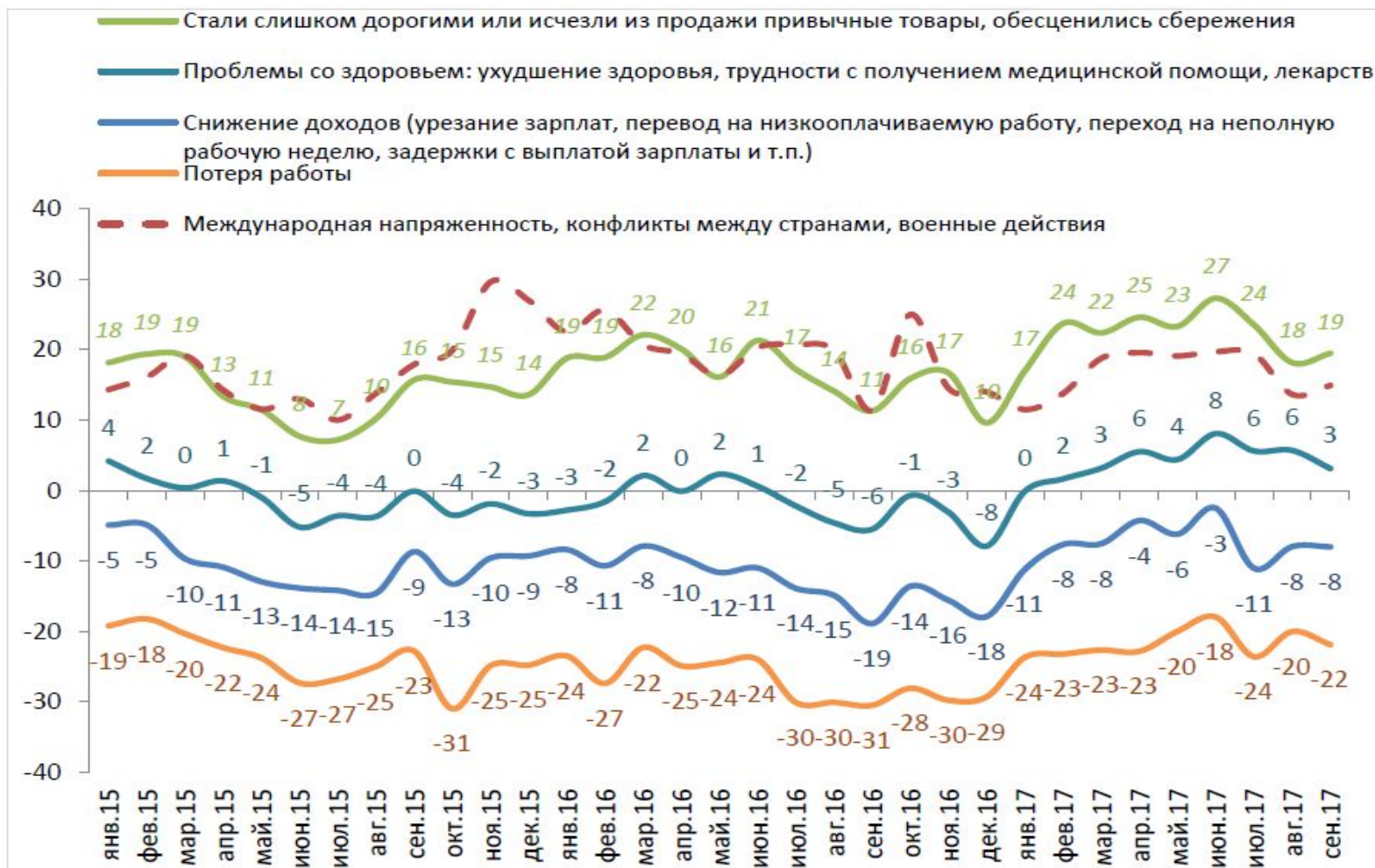
Доля респондентов, отметивших появление финансовых трудностей, связанных с неспособностью внесения платежей, в последние 3 месяца, %



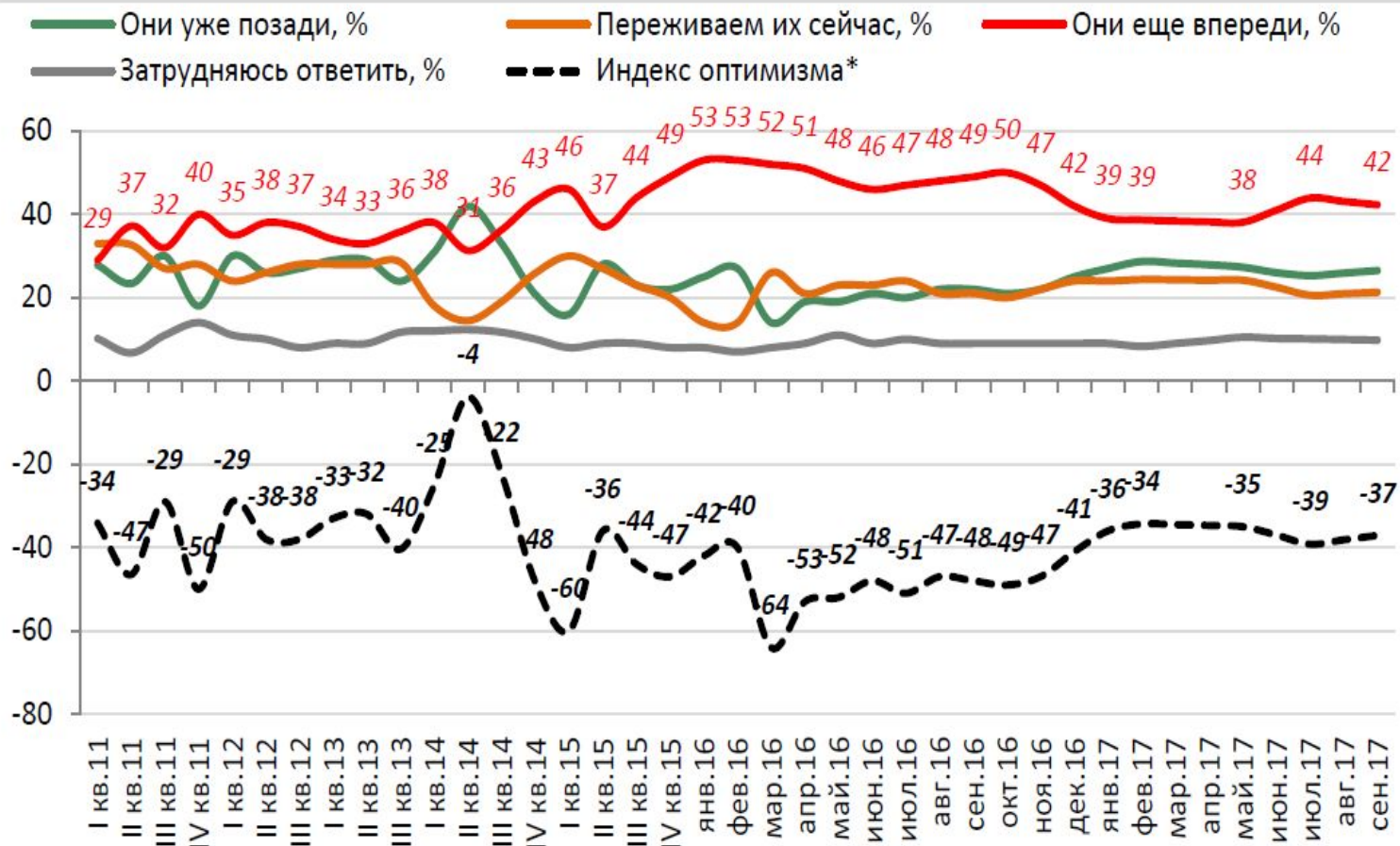
Распространенность стратегий экономии в зависимости от количества детей в семье, %



Динамика индекса страхов, 2015-2017 годы



Динамика Индекса социальных ожиданий, 2011-2016 годы





Рекомендуемые интернет-ресурсы

forbes.ru

expert.ru

kommersant.ru

Спасибо за внимание!



Вопросы?