




Сочинение-рассуждение

7 класс

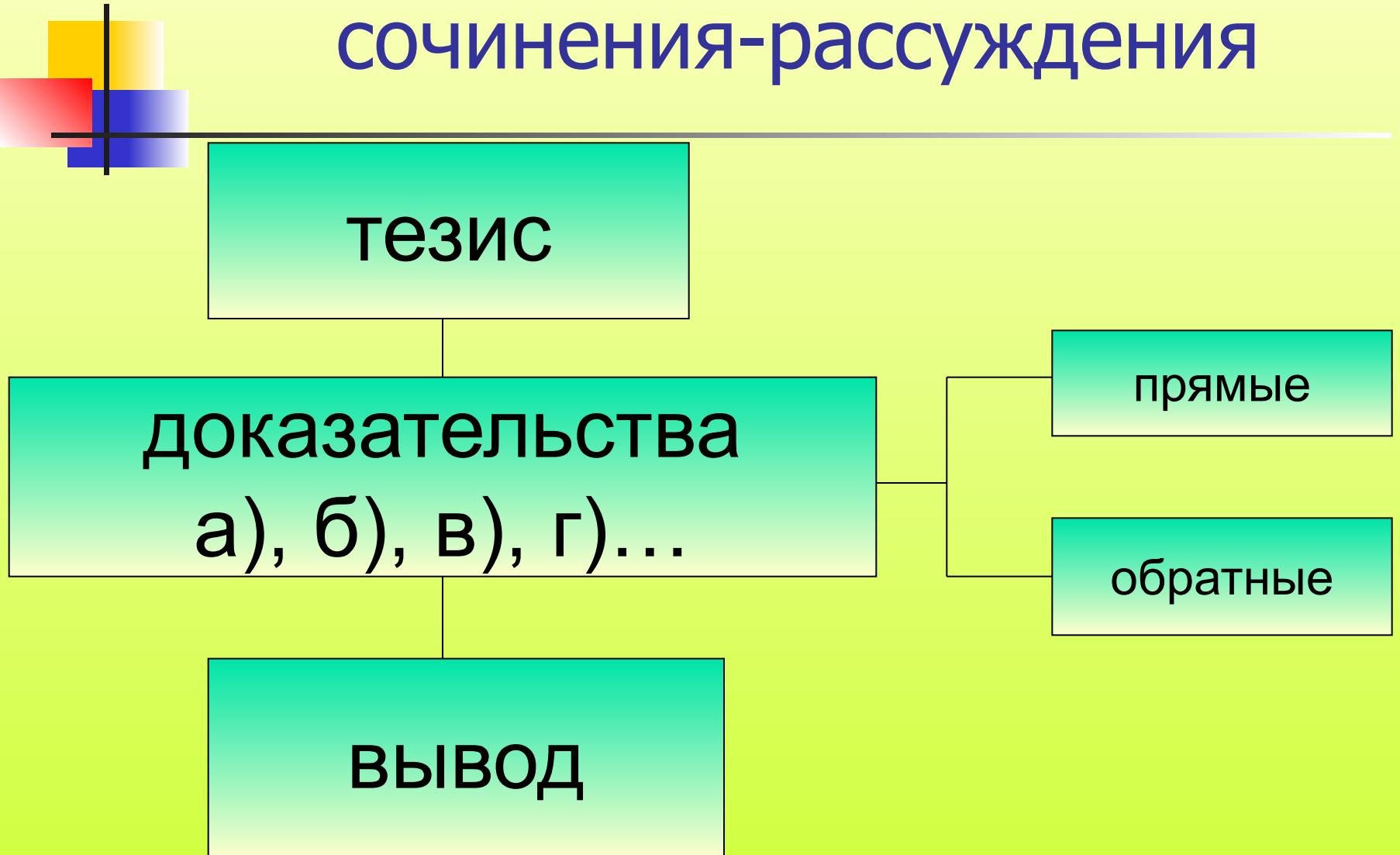
■



Цель:

- повторить сведения об особенностях сочинения-рассуждения;
- познакомиться с доказательством от противного;
- подготовиться к самостоятельной работе.

Схема композиции сочинения-рассуждения





Языковые средства

- Во-первых, во-вторых, в-третьих...;
следовательно, значит, итак...

1) Найти тезис, доказательства;

2) Найти союзы, указать, что они соединяют


- Человек, любящий и умеющий читать,- счастливый человек. Человек этот счастлив, потому что он окружен умными, добрыми и верными друзьями- книгами. Эти книги заставляют человека непрерывно совершенствоваться.

Доказательство

«от противного»


- Рассуждение строится как опровержение какого-то тезиса. При этом аргументация может начинаться словами:

допустим, что..., предположим, что..., представим, что..., если бы..., не будь в нашей жизни...



Предположим (допустим, представим),
что книг в нашей жизни не было бы...

- Как бедна была бы наша жизнь...
- Мы не знали бы...
- Никто не помог бы нам правильно оценивать характеры и поступки людей...
- Какой бесцветной была бы наша речь...



Что важнее в учебе- трудолюбие или способности?

Письменно дать ответ:

важнее трудолюбие,

важнее способности,

одинаково важно и то, и другое

Задание: обосновать свой ответ в форме доказательства от противного и записать это доказательство



Лексико-орфографическая работа

- **Называние автора:**
мастер слова, писатель, классик детской литературы;
- **Действие автора:**
описывает, рисует, изобразил, показал, рассказывает о..., знакомит с...;
- **Называние книги:**
книга, произведение, повесть, роман, рассказ;
- **Оценка какого-либо эпизода:**
интересный, увлекательный, занимательный...;
- **Общее выражение оценки:**
понравиться, взволновать, произвести неизгладимое впечатление, запомниться, остаться в памяти.



Домашнее задание

- Написать сочинение

Во всех случаях важно:

- Определить основную мысль;
- Подобрать доказательства и определить их последовательность;
- Сформулировать вывод.



*Удачи в выполнении
домашнего задания!*

*Спасибо за
внимание!*